

## Mercado Internacional

09-jun-23

### Datos de Mercado

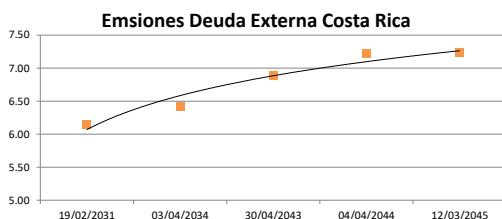
Índices	Último	Cambio	Cambio %	Materias Primas	Último	Cambio	Cambio %
<b>EE.UU.</b>							
Dow Jones Industrial	33,876.78	43.17	0.13	Petróleo (WTI)	68.05	-2.12	-3.02
S&P 500	4,298.86	4.93	0.11	Petróleo (Brent)	72.81	-1.98	-2.65
Nasdaq Composite	13,259.14	20.62	0.16	Oro	1,962.50	0.30	0.02
<b>Europa</b>							
EURO STOXX 50	4,320.10	30.31	0.71	Plata	24.10	-0.32	-1.29
FTSE 100	7,574.60	12.24	0.16	Gas Natural	2.23	-0.02	-0.98
DAX	16,082.16	132.32	0.83	Café	186.75	-3.90	-2.05
CAC	7,263.91	50.77	0.70	Azúcar	25.74	0.36	1.42
IBEX 35	9,343.70	34.00	0.37	Maíz	612.50	8.25	1.37
				Trigo	631.00	0.75	0.12
<b>Asia</b>							
Nikkei	32,520.00	100.00	0.31				
Hang Seng	19,404.31	14.36	0.07				
S&P/ASX 200	7,122.51	22.86	0.32				
Shanghai Composite	3,228.83	-2.57	-0.08				

### Tasas Internacionales

	Tasa (%)
Tasa de Fondos Federales de la Fed	5.25
Tasa del Banco Central Europeo	3.75
Tasa del Banco de Inglaterra	4.50

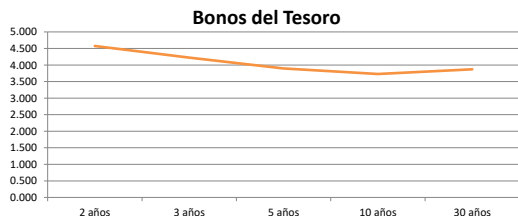
### Emisiones Deuda Externa Costa Rica

Costar 2025	30/04/2025	98.13	5.43
Costar 2031	19/02/2031	99.87	6.15
Costar 2034	03/04/2034	100.99	6.42
Costar 2043	30/04/2043	86.40	6.89
Costar 2044	04/04/2044	97.68	7.22
Costar 2045	12/03/2045	99.22	7.23



### Letras, notas y bonos del Tesoro EE.UU.

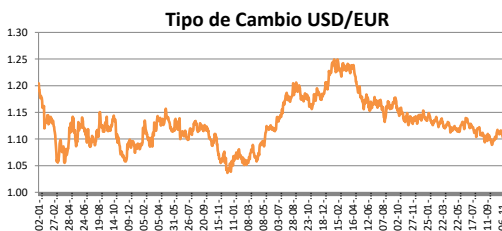
		Rend. (%)
Letra del Tesoro	3 meses	5.244
Letra del Tesoro	6 meses	5.381
Letra del Tesoro	12 meses	5.185
Nota del Tesoro EEUU	2 años	99.40 4.575
Nota del Tesoro EEUU	3 años	98.38 4.22
Nota del Tesoro EEUU	5 años	98.80 3.89
Nota del Tesoro EEUU	10 años	97.09 3.73
Bono del Tesoro EEUU	30 años	95.70 3.87



### Monedas

Colón - Dólar EE.UU. **	552.00
Euro - Dólar EE.UU.	1.0770
Yen - Dólar EE.UU.	139.3000
Dólar EE.UU. - Libra Esterlina	1.2554
Franco Suizo - Dólar EE.UU.	0.9058
Dólar Australiano - Dólar EE.UU.	0.6760
Dólar Canadiense - Dólar EE.UU.	1.3341

\*\* Tipo de Cambio Venta Popular Valores



### Indicadores Economicos

EE.UU.	Variación Mensual	Variación Anual
Inflación	0.40	4.90
Tasa de desempleo		3.70
PIB		1.60
Crédito para consumo		6.80
Gasto de Consumo		6.70

### Eurozona

Tasa de desempleo	6.50
Inflación variación interanual	6.10
PIB variación interanual	1.00

### China

Tasa de desempleo	3.96
Inflación	0.20
PIB	4.50

### Descargo de Responsabilidad

El presente boletín se trata de comunicación comercial que no constituye asesoría ni debe ser considerado un sustituto de este servicio, y ha sido elaborado con un fin informativo general, sin tomar en cuenta los objetivos de inversión, situación financiera, aversión al riesgo y las necesidades particulares de un inversionista. De tal manera que este documento no se constituye en una recomendación explícita de inversión, calificación o bondad de un valor. Asimismo, no se da garantía, ni se acepta responsabilidad sobre la exactitud o detalle de la información aquí suministrada. Todas las afirmaciones que no estén basadas en hechos, constituyen únicamente opiniones actuales que puedan sufrir modificaciones y no necesariamente representan la opinión o punto de vista de este Puesto de Bolsa.