

## Mercado Internacional

01-jun-23

### Datos de Mercado

Índices	Último	Cambio	Cambio %	Materias Primas	Último	Cambio	Cambio %
<b>EE.UU.</b>							
Dow Jones Industrial	33,061.57	153.30	0.47	Petróleo (WTI)	70.06	1.97	2.89
S&P 500	4,221.02	41.19	0.99	Petróleo (Brent)	74.26	1.66	2.29
Nasdaq Composite	13,100.98	165.69	1.28	Oro	1,978.50	14.60	0.74
<b>Europa</b>							
EURO STOXX 50	4,257.61	39.57	0.94	Plata	23.98	0.39	1.67
FTSE 100	7,490.27	44.13	0.59	Gas Natural	2.16	-0.11	-4.63
DAX	15,853.66	189.64	1.21	Café	183.05	4.40	2.46
CAC	7,137.43	38.73	0.55	Azúcar	24.88	-0.18	-0.72
IBEX 35	9,167.50	117.30	1.30	Maíz	593.50	-0.50	-0.08
<b>Asia</b>							
Nikkei	31,390.00	240.00	0.77	Trigo	611.25	17.00	2.86
Hang Seng	18,216.91	-17.36	-0.10				
S&P/ASX 200	7,110.81	19.50	0.27				
Shanghai Composite	3,204.64	0.07	0.00				

### Tasas Internacionales

	Tasa (%)
Tasa de Fondos Federales de la Fed	5.25
Tasa del Banco Central Europeo	3.75
Tasa del Banco de Inglaterra	4.50

### Emisiones Deuda Externa Costa Rica

Costar 2025	30/04/2025	98.24	5.36
Costar 2031	19/02/2031	100.17	6.10
Costar 2034	03/04/2034	101.18	6.40
Costar 2043	30/04/2043	86.58	6.87
Costar 2044	04/04/2044	98.02	7.18
Costar 2045	12/03/2045	99.48	7.20

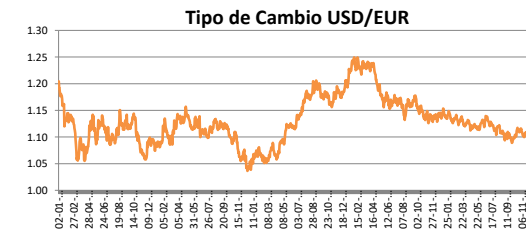
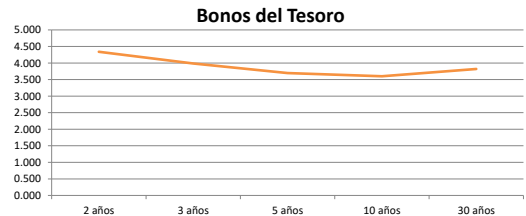
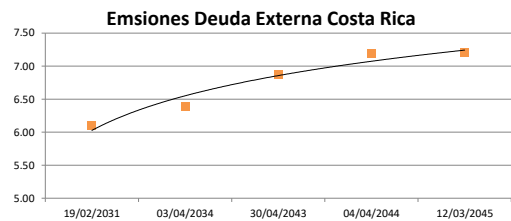
### Letras, notas y bonos del Tesoro EE.UU.

		Rend. (%)
Letra del Tesoro	3 meses	5.375
Letra del Tesoro	6 meses	5.412
Letra del Tesoro	12 meses	5.130
Nota del Tesoro EEUU	2 años	99.84
Nota del Tesoro EEUU	3 años	99.01
Nota del Tesoro EEUU	5 años	99.67
Nota del Tesoro EEUU	10 años	98.14
Bono del Tesoro EEUU	30 años	96.56

### Monedas

Colón - Dólar EE.UU. **	549.00
Euro - Dólar EE.UU.	1.0760
Yen - Dólar EE.UU.	138.8000
Dólar EE.UU. - Libra Esterlina	1.2526
Franco Suizo - Dólar EE.UU.	0.9060
Dólar Australiano - Dólar EE.UU.	0.6572
Dólar Canadiense - Dólar EE.UU.	1.3453

\*\* Tipo de Cambio Venta Popular Valores



### Indicadores Economicos

EE.UU.	Variación Mensual	Variación Anual
Inflación	0.40	4.90
Tasa de desempleo		3.40
PIB		1.60
Crédito para consumo		7.30
Gasto de Consumo		6.70

### Eurozona

Tasa de desempleo	6.50
Inflación variación interanual	6.10
PIB variación interanual	1.30

### China

Tasa de desempleo	3.96
Inflación	0.10
PIB	4.50

### Descargo de Responsabilidad

El presente boletín se trata de comunicación comercial que no constituye asesoría ni debe ser considerado un sustituto de este servicio, y ha sido elaborado con un fin informativo general, sin tomar en cuenta los objetivos de inversión, situación financiera, aversión al riesgo y las necesidades particulares de un inversionista. De tal manera que este documento no se constituye en una recomendación explícita de inversión, calificación o bondad de un valor. Asimismo, no se da garantía, ni se acepta responsabilidad sobre la exactitud o detalle de la información aquí suministrada. Todas las afirmaciones que no estén basadas en hechos, constituyen únicamente opiniones actuales que puedan sufrir modificaciones y no necesariamente representan la opinión o punto de vista de este Puesto de Bolsa.