

## Mercado Internacional

24-may-23

### Datos de Mercado

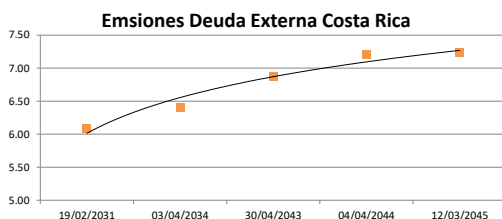
Índices	Último	Cambio	Cambio %	Materias Primas	Último	Cambio	Cambio %
<b>EE.UU.</b>							
Dow Jones Industrial	32,799.92	-255.59	-0.77	Petróleo (WTI)	74.16	1.25	1.71
S&P 500	4,115.24	-30.34	-0.73	Petróleo (Brent)	78.04	1.20	1.56
Nasdaq Composite	12,484.16	-76.09	-0.61	Oro	1,960.70	-13.80	-0.70
<b>Europa</b>							
EURO STOXX 50	4,263.74	-78.64	-1.81	Plata	23.12	-0.36	-1.53
FTSE 100	7,627.10	-135.85	-1.75	Gas Natural	2.41	0.08	3.62
DAX	15,842.13	-310.73	-1.92	Café	188.00	0.55	0.29
CAC	7,253.46	-125.25	-1.70	Azúcar	25.49	-0.32	-1.24
IBEX 35	9,163.50	-103.50	-1.12	Maíz	587.75	10.25	1.77
<b>Asia</b>							
Nikkei	30,510.00	-100.00	-0.33	Trigo	605.50	-16.75	-2.69
Hang Seng	19,115.93	-315.32	-1.62				
S&P/ASX 200	7,213.80	-46.09	-0.63				
Shanghai Composite	3,204.75	-41.49	-1.28				

### Tasas Internacionales

	Tasa (%)
Tasa de Fondos Federales de la Fed	5.25
Tasa del Banco Central Europeo	3.75
Tasa del Banco de Inglaterra	4.50

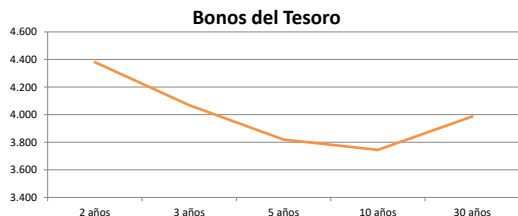
### Emisiones Deuda Externa Costa Rica

Costar 2025	30/04/2025	98.27	5.33
Costar 2031	19/02/2031	100.26	6.08
Costar 2034	03/04/2034	101.11	6.41
Costar 2043	30/04/2043	86.52	6.88
Costar 2044	04/04/2044	97.81	7.20
Costar 2045	12/03/2045	99.15	7.23



### Letras, notas y bonos del Tesoro EE.UU.

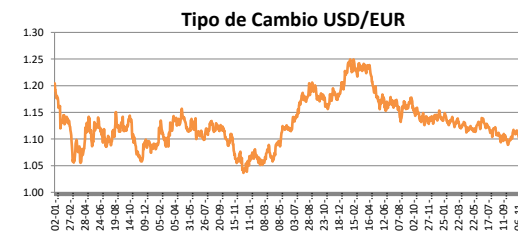
		Rend. (%)
Letra del Tesoro	3 meses	5.337
Letra del Tesoro	6 meses	5.391
Letra del Tesoro	12 meses	5.135
Nota del Tesoro EEUU	2 años	99.75 4.381
Nota del Tesoro EEUU	3 años	98.77 4.07
Nota del Tesoro EEUU	5 años	98.58 3.82
Nota del Tesoro EEUU	10 años	96.95 3.74
Bono del Tesoro EEUU	30 años	93.73 3.99



### Monedas

Colón - Dólar EE.UU. **	548.00
Euro - Dólar EE.UU.	1.0750
Yen - Dólar EE.UU.	139.4400
Dólar EE.UU. - Libra Esterlina	1.2364
Franco Suizo - Dólar EE.UU.	0.9050
Dólar Australiano - Dólar EE.UU.	0.6542
Dólar Canadiense - Dólar EE.UU.	1.3594

\*\* Tipo de Cambio Venta Popular Valores



### Indicadores Economicos

EE.UU.	Variación Mensual	Variación Anual
Inflación	0.40	4.90
Tasa de desempleo		3.40
PIB		1.60
Crédito para consumo		7.30
Gasto de Consumo		6.20

### Eurozona

Tasa de desempleo	6.50
Inflación variación interanual	7.00
PIB variación interanual	1.30

### China

Tasa de desempleo	3.96
Inflación	0.10
PIB	4.50

### Descargo de Responsabilidad

El presente boletín se trata de comunicación comercial que no constituye asesoría ni debe ser considerado un sustituto de este servicio, y ha sido elaborado con un fin informativo general, sin tomar en cuenta los objetivos de inversión, situación financiera, aversión al riesgo y las necesidades particulares de un inversionista. De tal manera que este documento no se constituye en una recomendación explícita de inversión, calificación o bondad de un valor. Asimismo, no se da garantía, ni se acepta responsabilidad sobre la exactitud o detalle de la información aquí suministrada. Todas las afirmaciones que no estén basadas en hechos, constituyen únicamente opiniones actuales que puedan sufrir modificaciones y no necesariamente representan la opinión o punto de vista de este Puesto de Bolsa.