

## Mercado Internacional

17-may-23

### Datos de Mercado

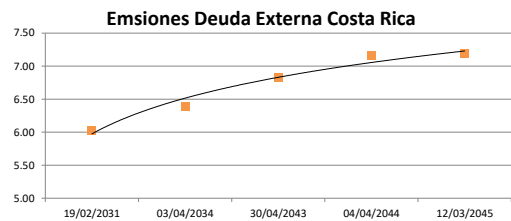
Índices	Último	Cambio	Cambio %	Materias Primas	Último	Cambio	Cambio %
<b>EE.UU.</b>							
Dow Jones Industrial	33,420.77	408.63	1.24	Petróleo (WTI)	72.60	1.74	2.46
S&P 500	4,158.77	48.87	1.19	Petróleo (Brent)	76.89	1.98	2.64
Nasdaq Composite	12,500.57	157.52	1.28	Oro	1,985.80	-7.20	-0.36
<b>Europa</b>							
EURO STOXX 50	4,323.23	7.72	0.18	Plata	23.75	0.02	0.06
FTSE 100	7,723.23	-27.85	-0.36	Gas Natural	2.37	0.00	-0.08
DAX	15,951.30	53.37	0.34	Café	189.85	-0.50	-0.26
CAC	7,399.44	-6.57	-0.09	Azúcar	25.91	-0.16	-0.61
IBEX 35	9,211.60	20.20	0.22	Maíz	561.25	-20.00	-3.44
				Trigo	623.50	-24.00	-3.71
<b>Asia</b>							
Nikkei	30,510.00	450.00	1.50				
Hang Seng	19,560.57	-417.68	-2.09				
S&P/ASX 200	7,199.24	-35.44	-0.49				
Shanghai Composite	3,284.23	-6.76	-0.21				

### Tasas Internacionales

	Tasa (%)
Tasa de Fondos Federales de la Fed	5.25
Tasa del Banco Central Europeo	3.75
Tasa del Banco de Inglaterra	4.50

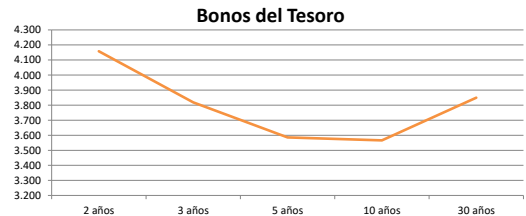
### Emisiones Deuda Externa Costa Rica

Costar 2025	30/04/2025	98.33	5.29
Costar 2031	19/02/2031	100.56	6.03
Costar 2034	03/04/2034	101.25	6.39
Costar 2043	30/04/2043	86.93	6.83
Costar 2044	04/04/2044	98.25	7.16
Costar 2045	12/03/2045	99.64	7.19



### Letras, notas y bonos del Tesoro EE.UU.

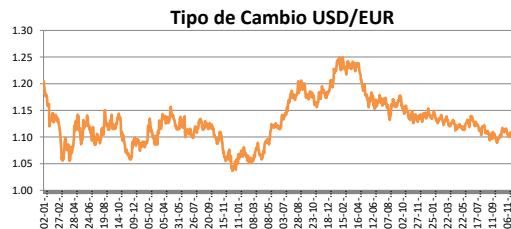
		Rend. (%)
Letra del Tesoro	3 meses	5.228
Letra del Tesoro	6 meses	5.251
Letra del Tesoro	12 meses	4.902
Nota del Tesoro EEUU	2 años	99.48
Nota del Tesoro EEUU	3 años	99.46
Nota del Tesoro EEUU	5 años	99.62
Nota del Tesoro EEUU	10 años	98.42
Bono del Tesoro EEUU	30 años	96.06



### Monedas

Colón - Dólar EE.UU. **	545.00
Euro - Dólar EE.UU.	1.0837
Yen - Dólar EE.UU.	137.6800
Dólar EE.UU. - Libra Esterlina	1.2485
Franco Suizo - Dólar EE.UU.	0.8986
Dólar Australiano - Dólar EE.UU.	0.6659
Dólar Canadiense - Dólar EE.UU.	1.3456

\*\* Tipo de Cambio Venta Popular Valores



### Indicadores Economicos

EE.UU.	Variación Mensual	Variación Anual
Inflación	0.40	4.90
Tasa de desempleo		3.40
PIB		1.60
Crédito para consumo		7.30
Gasto de Consumo		6.20

### Eurozona

Tasa de desempleo	6.50
Inflación variación interanual	7.00
PIB variación interanual	1.30

### China

Tasa de desempleo	3.96
Inflación	0.10
PIB	4.50

### Descargo de Responsabilidad

El presente boletín se trata de comunicación comercial que no constituye asesoría ni debe ser considerado un sustituto de este servicio, y ha sido elaborado con un fin informativo general, sin tomar en cuenta los objetivos de inversión, situación financiera, aversión al riesgo y las necesidades particulares de un inversionista. De tal manera que este documento no se constituye en una recomendación explícita de inversión, calificación o bondad de un valor. Asimismo, no se da garantía, ni se acepta responsabilidad sobre la exactitud o detalle de la información aquí suministrada. Todas las afirmaciones que no estén basadas en hechos, constituyen únicamente opiniones actuales que puedan sufrir modificaciones y no necesariamente representan la opinión o punto de vista de este Puesto de Bolsa.