

## Mercado Internacional

16-may-23

### Datos de Mercado

Índices	Último	Cambio	Cambio %	Materias Primas	Último	Cambio	Cambio %
<b>EE.UU.</b>							
Dow Jones Industrial	33,012.14	-336.46	-1.01	Petróleo (WTI)	70.50	-0.61	-0.86
S&P 500	4,109.90	-26.38	-0.64	Petróleo (Brent)	74.64	-0.59	-0.78
Nasdaq Composite	12,343.05	-22.16	-0.18	Oro	1,994.30	-28.40	-1.40
<b>Europa</b>							
EURO STOXX 50	4,315.51	-0.90	-0.02	Plata	23.79	-0.34	-1.40
FTSE 100	7,751.08	-26.62	-0.34	Gas Natural	2.36	-0.02	-0.67
DAX	15,897.93	-19.31	-0.12	Café	190.35	-2.70	-1.40
CAC	7,406.01	-12.20	-0.16	Azúcar	26.07	-0.22	-0.84
IBEX 35	9,191.40	-10.10	-0.11	Maíz	581.75	-10.75	-1.81
<b>Asia</b>							
Nikkei	29,900.00	60.00	0.20	Trigo	647.50	-13.25	-2.01
Hang Seng	19,978.25	7.12	0.04				
S&P/ASX 200	7,234.69	-32.44	-0.45				
Shanghai Composite	3,290.99	-19.75	-0.60				

### Tasas Internacionales

	Tasa (%)
Tasa de Fondos Federales de la Fed	5.25
Tasa del Banco Central Europeo	3.75
Tasa del Banco de Inglaterra	4.50

### Emisiones Deuda Externa Costa Rica

Costar 2025	30/04/2025	98.31	5.30
Costar 2031	19/02/2031	100.49	6.04
Costar 2034	03/04/2034	101.24	6.39
Costar 2043	30/04/2043	86.85	6.84
Costar 2044	04/04/2044	98.16	7.17
Costar 2045	12/03/2045	99.55	7.20

### Letras, notas y bonos del Tesoro EE.UU.

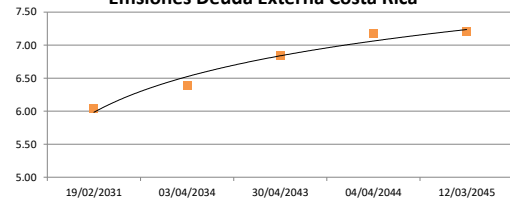
		Rend. (%)
Letra del Tesoro	3 meses	5.162
Letra del Tesoro	6 meses	5.221
Letra del Tesoro	12 meses	4.895
Nota del Tesoro EEUU	2 años	99.64 4.072
Nota del Tesoro EEUU	3 años	99.71 3.73
Nota del Tesoro EEUU	5 años	99.92 3.52
Nota del Tesoro EEUU	10 años	98.64 3.54
Bono del Tesoro EEUU	30 años	95.80 3.86

### Monedas

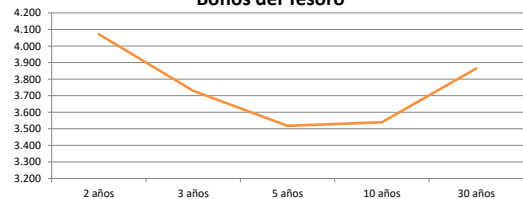
Colón - Dólar EE.UU. **	543.00
Euro - Dólar EE.UU.	1.0863
Yen - Dólar EE.UU.	136.3400
Dólar EE.UU. - Libra Esterlina	1.2482
Franco Suizo - Dólar EE.UU.	0.8965
Dólar Australiano - Dólar EE.UU.	0.6654
Dólar Canadiense - Dólar EE.UU.	1.3479

\*\* Tipo de Cambio Venta Popular Valores

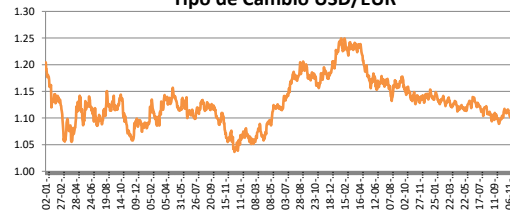
### Emisiones Deuda Externa Costa Rica



### Bonos del Tesoro



### Tipo de Cambio USD/EUR



### Indicadores Economicos

EE.UU.	Variación Mensual	Variación Anual
Inflación	0.40	4.90
Tasa de desempleo		3.40
PIB		1.60
Crédito para consumo		7.30
Gasto de Consumo		6.20

### Eurozona

Tasa de desempleo	6.50
Inflación variación interanual	7.00
PIB variación interanual	1.30

### China

Tasa de desempleo	3.96
Inflación	0.10
PIB	4.50

### Descargo de Responsabilidad

El presente boletín se trata de comunicación comercial que no constituye asesoría ni debe ser considerado un sustituto de este servicio, y ha sido elaborado con un fin informativo general, sin tomar en cuenta los objetivos de inversión, situación financiera, aversión al riesgo y las necesidades particulares de un inversionista. De tal manera que este documento no se constituye en una recomendación explícita de inversión, calificación o bondad de un valor. Asimismo, no se da garantía, ni se acepta responsabilidad sobre la exactitud o detalle de la información aquí suministrada. Todas las afirmaciones que no estén basadas en hechos, constituyen únicamente opiniones actuales que puedan sufrir modificaciones y no necesariamente representan la opinión o punto de vista de este Puesto de Bolsa.