

Mercado Internacional

13-abr-23

Datos de Mercado

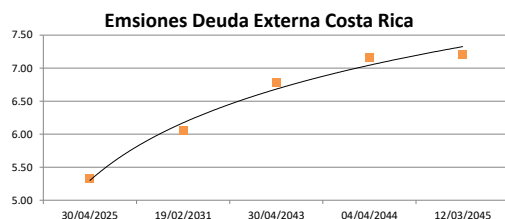
| Índices | Último | Cambio | Cambio % | Materias Primas | Último | Cambio | Cambio % |
|----------------------|-----------|--------|----------|------------------|----------|--------|----------|
| EE.UU. | | | | | | | |
| Dow Jones Industrial | 34,029.69 | 383.19 | 1.14 | Petróleo (WTI) | 82.31 | -0.95 | -1.14 |
| S&P 500 | 4,146.22 | 54.27 | 1.33 | Petróleo (Brent) | 86.27 | -1.06 | -1.21 |
| Nasdaq Composite | 12,166.27 | 236.93 | 1.99 | Oro | 2,040.20 | 29.30 | 1.46 |
| Europa | | | | | | | |
| EURO STOXX 50 | 4,363.24 | 29.21 | 0.67 | Plata | 25.97 | 0.51 | 1.99 |
| FTSE 100 | 7,843.38 | 18.54 | 0.24 | Gas Natural | 2.02 | -0.07 | -3.44 |
| DAX | 15,729.46 | 25.86 | 0.16 | Café | 196.10 | 5.85 | 3.07 |
| CAC | 7,480.83 | 83.89 | 1.13 | Azúcar | 24.04 | -0.01 | -0.04 |
| IBEX 35 | 9,310.00 | 31.30 | 0.34 | Maíz | 653.00 | -3.00 | -0.46 |
| | | | | Trigo | 667.25 | -12.25 | -1.80 |
| Asia | | | | | | | |
| Nikkei | 28,380.00 | 190.00 | 0.67 | | | | |
| Hang Seng | 20,344.48 | 34.62 | 0.17 | | | | |
| S&P/ASX 200 | 7,324.12 | -19.76 | -0.27 | | | | |
| Shanghai Composite | 3,318.36 | -8.82 | -0.27 | | | | |

Tasas Internacionales

| | Tasa (%) |
|------------------------------------|----------|
| Tasa de Fondos Federales de la Fed | 5.00 |
| Tasa del Banco Central Europeo | 3.50 |
| Tasa del Banco de Inglaterra | 4.25 |

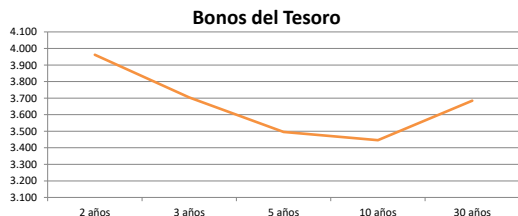
Emisiones Deuda Externa Costa Rica

| | | | |
|-------------|------------|--------|------|
| Costar 2025 | 30/04/2025 | 98.20 | 5.32 |
| Costar 2031 | 19/02/2031 | 100.43 | 6.05 |
| Costar 2043 | 30/04/2043 | 87.45 | 6.78 |
| Costar 2044 | 04/04/2044 | 98.29 | 7.16 |
| Costar 2045 | 12/03/2045 | 99.40 | 7.21 |



Letras, notas y bonos del Tesoro EE.UU.

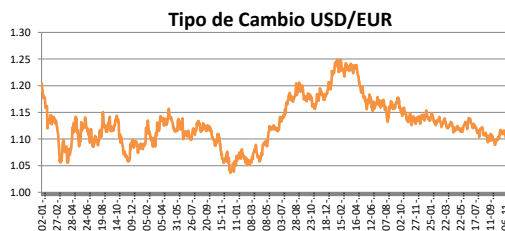
| | | Rend. (%) |
|----------------------|----------|-------------|
| Letra del Tesoro | 3 meses | 5.006 |
| Letra del Tesoro | 6 meses | 4.933 |
| Letra del Tesoro | 12 meses | 4.665 |
| Nota del Tesoro EEUU | 2 años | 99.84 3.962 |
| Nota del Tesoro EEUU | 3 años | 100.13 3.70 |
| Nota del Tesoro EEUU | 5 años | 100.59 3.50 |
| Nota del Tesoro EEUU | 10 años | 100.45 3.45 |
| Bono del Tesoro EEUU | 30 años | 98.95 3.68 |



Monedas

| | |
|----------------------------------|----------|
| Colón - Dólar EE.UU. ** | 545.00 |
| Euro - Dólar EE.UU. | 1.1049 |
| Yen - Dólar EE.UU. | 132.6600 |
| Dólar EE.UU. - Libra Esterlina | 1.2526 |
| Franco Suizo - Dólar EE.UU. | 0.8890 |
| Dólar Australiano - Dólar EE.UU. | 0.6787 |
| Dólar Canadiense - Dólar EE.UU. | 1.3337 |

** Tipo de Cambio Venta Popular Valores



Indicadores Economicos

| EE.UU. | Variación Mensual | Variación Anual |
|----------------------|-------------------|-----------------|
| Inflación | 0.10 | 5.00 |
| Tasa de desempleo | | 3.50 |
| PIB | | 0.90 |
| Crédito para consumo | | 7.60 |
| Gasto de Consumo | | 7.60 |

Eurozona

| | |
|--------------------------------|------|
| Tasa de desempleo | 6.60 |
| Inflación variación interanual | 6.90 |
| PIB variación interanual | 1.80 |

China

| | |
|-------------------|------|
| Tasa de desempleo | 3.96 |
| Inflación | 0.70 |
| PIB | 2.90 |

Descargo de Responsabilidad

El presente boletín se trata de comunicación comercial que no constituye asesoría ni debe ser considerado un sustituto de este servicio, y ha sido elaborado con un fin informativo general, sin tomar en cuenta los objetivos de inversión, situación financiera, aversión al riesgo y las necesidades particulares de un inversionista. De tal manera que este documento no se constituye en una recomendación explícita de inversión, calificación o bondad de un valor. Asimismo, no se da garantía, ni se acepta responsabilidad sobre la exactitud o detalle de la información aquí suministrada. Todas las afirmaciones que no estén basadas en hechos, constituyen únicamente opiniones actuales que puedan sufrir modificaciones y no necesariamente representan la opinión o punto de vista de este Puesto de Bolsa.