

## Mercado Internacional

04-abr-23

### Datos de Mercado

Índices	Último	Cambio	Cambio %	Materias Primas	Último	Cambio	Cambio %
<b>EE.UU.</b>							
Dow Jones Industrial	33,402.38	-198.77	-0.59	Petróleo (WTI)	80.71	0.29	0.36
S&P 500	4,100.60	-23.91	-0.58	Petróleo (Brent)	85.25	0.32	0.38
Nasdaq Composite	12,126.33	-63.12	-0.52	Oro	2,022.20	38.30	1.93
<b>Europa</b>							
EURO STOXX 50	4,315.32	4.27	0.10	Plata	25.10	1.08	4.50
FTSE 100	7,634.52	-38.48	-0.50	Gas Natural	2.11	0.01	0.43
DAX	15,603.47	22.55	0.14	Café	174.85	-1.40	-0.79
CAC	7,344.96	-1.00	-0.01	Azúcar	22.47	0.07	0.31
IBEX 35	9,183.20	25.80	0.28	Maíz	653.75	-4.00	-0.61
<b>Asia</b>							
Nikkei	28,110.00	-150.00	-0.53	Trigo	691.50	-2.00	-0.29
Hang Seng	20,274.59	-134.59	-0.66				
S&P/ASX 200	7,236.02	13.01	0.18				
Shanghai Composite	3,312.56	16.16	0.49				

### Tasas Internacionales

	Tasa (%)
Tasa de Fondos Federales de la Fed	5.00
Tasa del Banco Central Europeo	3.50
Tasa del Banco de Inglaterra	4.25

### Emisiones Deuda Externa Costa Rica

Costar 2025	30/04/2025	98.21	5.30
Costar 2031	19/02/2031	100.23	6.09
Costar 2043	30/04/2043	88.08	6.71
Costar 2044	04/04/2044	98.72	7.12
Costar 2045	12/03/2045	99.67	7.19

### Letras, notas y bonos del Tesoro EE.UU.

		Rend. (%)
Letra del Tesoro	3 meses	4.800
Letra del Tesoro	6 meses	4.734
Letra del Tesoro	12 meses	4.464
Nota del Tesoro EEUU	2 años	100.09 3.828
Nota del Tesoro EEUU	3 años	102.84 3.60
Nota del Tesoro EEUU	5 años	101.08 3.39
Nota del Tesoro EEUU	10 años	101.34 3.34
Bono del Tesoro EEUU	30 años	100.52 3.60

### Monedas

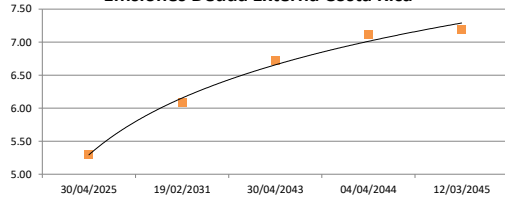
Colón - Dólar EE.UU. **	548.00
Euro - Dólar EE.UU.	1.0953
Yen - Dólar EE.UU.	131.7100
Dólar EE.UU. - Libra Esterlina	1.2501
Franco Suizo - Dólar EE.UU.	0.9060
Dólar Australiano - Dólar EE.UU.	0.6753
Dólar Canadiense - Dólar EE.UU.	1.3446

\*\* Tipo de Cambio Venta Popular Valores

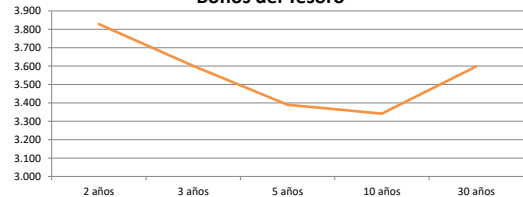
### Indicadores Economicos

EE.UU.	Variación Mensual	Variación Anual
Inflación	0.40	6.00
Tasa de desempleo		3.60
PIB		0.90
Crédito para consumo		7.90
Gasto de Consumo		7.60

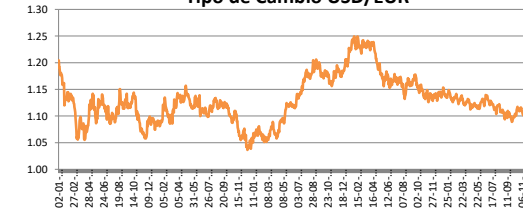
### Emisiones Deuda Externa Costa Rica



### Bonos del Tesoro



### Tipo de Cambio USD/EUR



### Eurozona

Tasa de desempleo	6.60
Inflación variación interanual	6.90
PIB variación interanual	1.80

### China

Tasa de desempleo	3.96
Inflación	1.00
PIB	2.90

### Descargo de Responsabilidad

El presente boletín se trata de comunicación comercial que no constituye asesoría ni debe ser considerado un sustituto de este servicio, y ha sido elaborado con un fin informativo general, sin tomar en cuenta los objetivos de inversión, situación financiera, aversión al riesgo y las necesidades particulares de un inversionista. De tal manera que este documento no se constituye en una recomendación explícita de inversión, calificación o bondad de un valor. Asimismo, no se da garantía, ni se acepta responsabilidad sobre la exactitud o detalle de la información aquí suministrada. Todas las afirmaciones que no estén basadas en hechos, constituyen únicamente opiniones actuales que puedan sufrir modificaciones y no necesariamente representan la opinión o punto de vista de este Puesto de Bolsa.