

## Mercado Internacional

30-mar-23

### Datos de Mercado

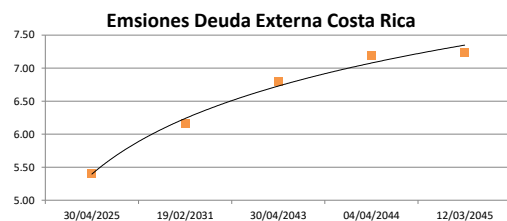
Índices	Último	Cambio	Cambio %	Materias Primas	Último	Cambio	Cambio %
<b>EE.UU.</b>							
Dow Jones Industrial	32,859.03	141.43	0.43	Petróleo (WTI)	74.33	1.36	1.86
S&P 500	4,050.83	23.02	0.57	Petróleo (Brent)	79.22	0.94	1.20
Nasdaq Composite	12,013.47	87.23	0.73	Oro	1,981.60	14.70	0.75
<b>Europa</b>				Plata	24.06	0.59	2.51
EURO STOXX 50	4,285.42	54.15	1.28	Gas Natural	2.11	-0.07	-3.25
FTSE 100	7,620.43	56.16	0.74	Café	169.80	0.10	0.06
DAX	15,522.40	193.62	1.26	Azúcar	21.96	0.71	3.34
CAC	7,263.37	76.38	1.06	Maíz	649.50	-1.00	-0.15
IBEX 35	9,207.10	136.40	1.50	Trigo	691.00	-13.75	-1.95
<b>Asia</b>							
Nikkei	27,930.00	130.00	0.47				
Hang Seng	20,309.13	116.73	0.58				
S&P/ASX 200	7,122.34	72.00	1.02				
Shanghai Composite	3,261.25	21.19	0.65				

### Tasas Internacionales

	Tasa (%)
Tasa de Fondos Federales de la Fed	5.00
Tasa del Banco Central Europeo	3.50
Tasa del Banco de Inglaterra	4.25

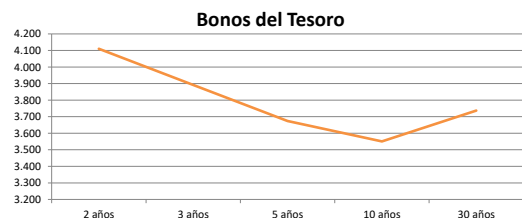
### Emisiones Deuda Externa Costa Rica

Costar 2025	30/04/2025	98.01	5.40
Costar 2031	19/02/2031	99.73	6.17
Costar 2043	30/04/2043	87.33	6.79
Costar 2044	04/04/2044	97.99	7.19
Costar 2045	12/03/2045	99.07	7.24



### Letras, notas y bonos del Tesoro EE.UU.

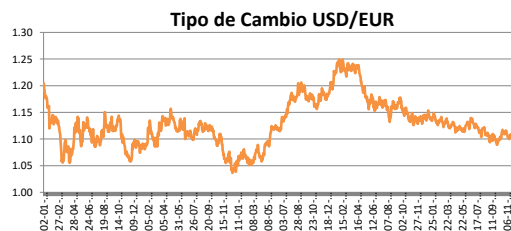
		Rend. (%)
Letra del Tesoro	3 meses	4.808
Letra del Tesoro	6 meses	4.877
Letra del Tesoro	12 meses	4.614
Nota del Tesoro EEUU	2 años	99.55
Nota del Tesoro EEUU	3 años	102.03
Nota del Tesoro EEUU	5 años	99.78
Nota del Tesoro EEUU	10 años	99.59
Bono del Tesoro EEUU	30 años	98.03



### Monedas

Colón - Dólar EE.UU. **	550.00
Euro - Dólar EE.UU.	1.0903
Yen - Dólar EE.UU.	132.6600
Dólar EE.UU. - Libra Esterlina	1.2387
Franco Suizo - Dólar EE.UU.	0.9140
Dólar Australiano - Dólar EE.UU.	0.6710
Dólar Canadiense - Dólar EE.UU.	1.3523

\*\* Tipo de Cambio Venta Popular Valores



### Indicadores Economicos

EE.UU.	Variación Mensual	Variación Anual
Inflación	0.40	6.00
Tasa de desempleo		3.60
PIB		0.90
Crédito para consumo		7.90
Gasto de Consumo		7.90

### Eurozona

Tasa de desempleo	6.60
Inflación variación interanual	8.50
PIB variación interanual	1.90

### China

Tasa de desempleo	3.96
Inflación	1.00
PIB	2.90

### Descargo de Responsabilidad

El presente boletín se trata de comunicación comercial que no constituye asesoría ni debe ser considerado un sustituto de este servicio, y ha sido elaborado con un fin informativo general, sin tomar en cuenta los objetivos de inversión, situación financiera, aversión al riesgo y las necesidades particulares de un inversionista. De tal manera que este documento no se constituye en una recomendación explícita de inversión, calificación o bondad de un valor. Asimismo, no se da garantía, ni se acepta responsabilidad sobre la exactitud o detalle de la información aquí suministrada. Todas las afirmaciones que no estén basadas en hechos, constituyen únicamente opiniones actuales que puedan sufrir modificaciones y no necesariamente representan la opinión o punto de vista de este Puesto de Bolsa.