

## Mercado Internacional

21-mar-23

### Datos de Mercado

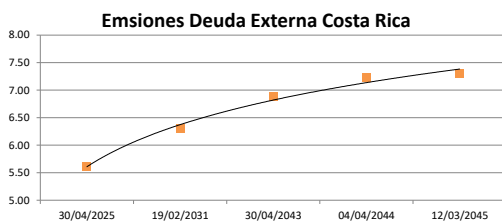
Índices	Último	Cambio	Cambio %	Materias Primas	Último	Cambio	Cambio %
<b>EE.UU.</b>							
Dow Jones Industrial	32,560.60	316.02	0.98	Petróleo (WTI)	69.33	1.69	2.50
S&P 500	4,002.87	51.30	1.30	Petróleo (Brent)	75.35	1.56	2.11
Nasdaq Composite	11,860.11	184.57	1.58	Oro	1,943.20	-39.60	-2.00
<b>Europa</b>				Plata	22.33	-0.20	-0.90
EURO STOXX 50	4,181.60	62.18	1.51	Gas Natural	2.31	0.08	3.78
FTSE 100	7,536.22	132.37	1.79	Café	186.70	1.80	0.97
DAX	15,195.34	261.96	1.75	Azúcar	20.80	0.32	1.56
CAC	7,112.91	99.77	1.42	Maíz	629.50	-3.50	-0.55
IBEX 35	9,049.40	216.30	2.45	Trigo	680.50	-20.25	-2.89
<b>Asia</b>							
Nikkei	27,120.00	450.00	1.69				
Hang Seng	19,258.76	258.05	1.36				
S&P/ASX 200	6,955.39	56.88	0.82				
Shanghai Composite	3,255.65	20.74	0.64				

### Tasas Internacionales

	Tasa (%)
Tasa de Fondos Federales de la Fed	4.75
Tasa del Banco Central Europeo	3.50
Tasa del Banco de Inglaterra	4.00

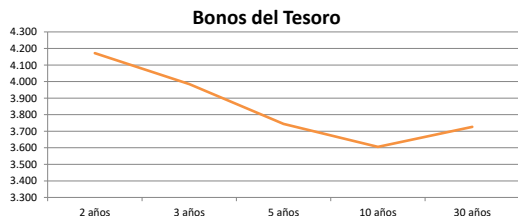
### Emisiones Deuda Externa Costa Rica

Costar 2025	30/04/2025	97.56	5.62
Costar 2031	19/02/2031	98.90	6.30
Costar 2043	30/04/2043	86.43	6.88
Costar 2044	04/04/2044	97.58	7.23
Costar 2045	12/03/2045	98.50	7.30



### Letras, notas y bonos del Tesoro EE.UU.

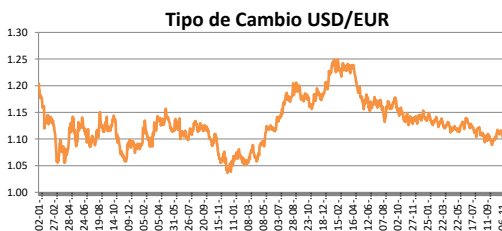
		Rend. (%)
Letra del Tesoro	3 meses	4.649
Letra del Tesoro	6 meses	4.916
Letra del Tesoro	12 meses	4.607
Nota del Tesoro EEUU	2 años	100.84
Nota del Tesoro EEUU	3 años	101.79
Nota del Tesoro EEUU	5 años	101.15
Nota del Tesoro EEUU	10 años	99.14
Bono del Tesoro EEUU	30 años	98.23



### Monedas

Colón - Dólar EE.UU. **	547.00
Euro - Dólar EE.UU.	1.0766
Yen - Dólar EE.UU.	132.5300
Dólar EE.UU. - Libra Esterlina	1.2219
Franco Suizo - Dólar EE.UU.	0.9225
Dólar Australiano - Dólar EE.UU.	0.6670
Dólar Canadiense - Dólar EE.UU.	1.3712

\*\* Tipo de Cambio Venta Popular Valores



### Indicadores Economicos

EE.UU.	Variación Mensual	Variación Anual
Inflación	0.40	6.00
Tasa de desempleo		3.60
PIB		0.90
Crédito para consumo		7.90
Gasto de Consumo		7.90

### Eurozona

Tasa de desempleo	6.60
Inflación variación interanual	8.50
PIB variación interanual	1.90

### China

Tasa de desempleo	3.96
Inflación	1.00
PIB	2.90

### Descargo de Responsabilidad

El presente boletín se trata de comunicación comercial que no constituye asesoría ni debe ser considerado un sustituto de este servicio, y ha sido elaborado con un fin informativo general, sin tomar en cuenta los objetivos de inversión, situación financiera, aversión al riesgo y las necesidades particulares de un inversionista. De tal manera que este documento no se constituye en una recomendación explícita de inversión, calificación o bondad de un valor. Asimismo, no se da garantía, ni se acepta responsabilidad sobre la exactitud o detalle de la información aquí suministrada. Todas las afirmaciones que no estén basadas en hechos, constituyen únicamente opiniones actuales que puedan sufrir modificaciones y no necesariamente representan la opinión o punto de vista de este Puesto de Bolsa.