

## Mercado Internacional

20-mar-23

### Datos de Mercado

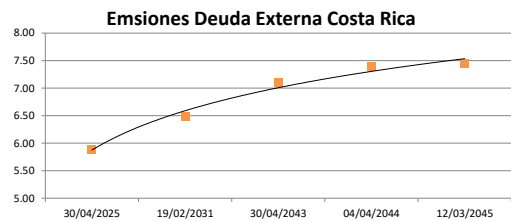
Índices	Último	Cambio	Cambio %	Materias Primas	Último	Cambio	Cambio %
<b>EE.UU.</b>							
Dow Jones Industrial	31,861.98	-384.57	-1.19	Petróleo (WTI)	66.28	-2.07	-3.03
S&P 500	3,916.64	-43.64	-1.10	Petróleo (Brent)	72.43	-2.27	-3.04
Nasdaq Composite	11,630.51	-86.77	-0.74	Oro	1,987.10	64.10	3.33
<b>Europa</b>							
EURO STOXX 50	4,064.99	-51.99	-1.26	Plata	22.35	0.76	3.53
FTSE 100	7,335.40	-74.63	-1.01	Gas Natural	2.36	-0.16	-6.28
DAX	14,768.20	-198.90	-1.33	Café	183.00	-2.50	-1.35
CAC	6,925.40	-100.32	-1.43	Azúcar	20.67	-0.09	-0.43
IBEX 35	8,719.30	-170.90	-1.92	Maíz	634.75	2.00	0.32
<b>Asia</b>							
Nikkei	26,710.00	-320.00	-1.18	Trigo	709.25	10.25	1.47
Hang Seng	19,518.59	314.68	1.64				
S&P/ASX 200	6,994.80	29.26	0.42				
Shanghai Composite	3,250.55	23.66	0.73				

### Tasas Internacionales

	Tasa (%)
Tasa de Fondos Federales de la Fed	4.75
Tasa del Banco Central Europeo	3.50
Tasa del Banco de Inglaterra	4.00

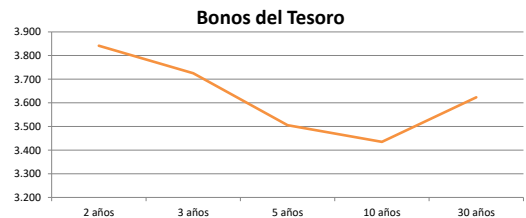
### Emisiones Deuda Externa Costa Rica

Costar 2025	30/04/2025	97.03	5.89
Costar 2031	19/02/2031	97.78	6.49
Costar 2043	30/04/2043	84.33	7.10
Costar 2044	04/04/2044	95.90	7.39
Costar 2045	12/03/2045	96.90	7.45



### Letras, notas y bonos del Tesoro EE.UU.

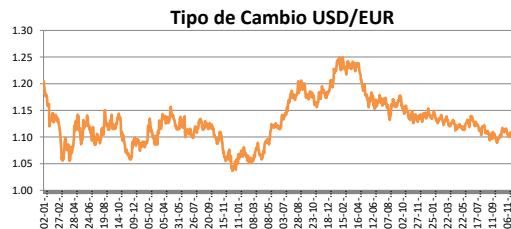
		Rend. (%)
Letra del Tesoro	3 meses	4.391
Letra del Tesoro	6 meses	4.642
Letra del Tesoro	12 meses	4.214
Nota del Tesoro EEUU	2 años	101.46
Nota del Tesoro EEUU	3 años	102.52
Nota del Tesoro EEUU	5 años	102.23
Nota del Tesoro EEUU	10 años	100.58
Bono del Tesoro EEUU	30 años	100.09



### Monedas

Colón - Dólar EE.UU. **	547.00
Euro - Dólar EE.UU.	1.0664
Yen - Dólar EE.UU.	131.9100
Dólar EE.UU. - Libra Esterlina	1.2176
Franco Suizo - Dólar EE.UU.	0.9261
Dólar Australiano - Dólar EE.UU.	0.6698
Dólar Canadiense - Dólar EE.UU.	1.3736

\*\* Tipo de Cambio Venta Popular Valores



### Indicadores Economicos

EE.UU.	Variación Mensual	Variación Anual
Inflación	0.40	6.00
Tasa de desempleo		3.60
PIB		0.90
Crédito para consumo		7.90
Gasto de Consumo		7.90

### Eurozona

Tasa de desempleo	6.60
Inflación variación interanual	8.50
PIB variación interanual	1.90

### China

Tasa de desempleo	3.96
Inflación	1.00
PIB	2.90

### Descargo de Responsabilidad

El presente boletín se trata de comunicación comercial que no constituye asesoría ni debe ser considerado un sustituto de este servicio, y ha sido elaborado con un fin informativo general, sin tomar en cuenta los objetivos de inversión, situación financiera, aversión al riesgo y las necesidades particulares de un inversionista. De tal manera que este documento no se constituye en una recomendación explícita de inversión, calificación o bondad de un valor. Asimismo, no se da garantía, ni se acepta responsabilidad sobre la exactitud o detalle de la información aquí suministrada. Todas las afirmaciones que no estén basadas en hechos, constituyen únicamente opiniones actuales que puedan sufrir modificaciones y no necesariamente representan la opinión o punto de vista de este Puesto de Bolsa.