

Mercado Internacional

16-mar-23

Datos de Mercado

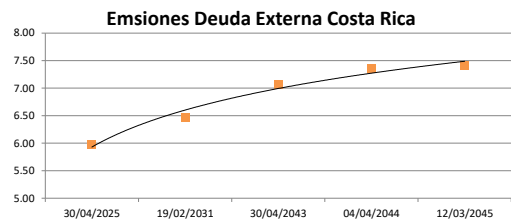
| Índices | Último | Cambio | Cambio % | Materias Primas | Último | Cambio | Cambio % |
|----------------------|-----------|---------|----------|------------------|----------|--------|----------|
| EE.UU. | | | | | | | |
| Dow Jones Industrial | 32,246.55 | 371.98 | 1.17 | Petróleo (WTI) | 68.25 | 0.64 | 0.95 |
| S&P 500 | 3,960.28 | 68.35 | 1.76 | Petróleo (Brent) | 74.73 | 1.04 | 1.41 |
| Nasdaq Composite | 11,717.28 | 283.23 | 2.48 | Oro | 1,923.30 | -8.00 | -0.41 |
| Europa | | | | | | | |
| EURO STOXX 50 | 4,116.98 | 82.06 | 2.03 | Plata | 21.69 | -0.09 | -0.41 |
| FTSE 100 | 7,410.03 | 65.58 | 0.89 | Gas Natural | 2.52 | 0.08 | 3.28 |
| DAX | 14,967.10 | 231.84 | 1.57 | Café | 185.50 | 7.45 | 4.18 |
| CAC | 7,025.72 | 140.01 | 2.03 | Azúcar | 20.76 | 0.26 | 1.27 |
| IBEX 35 | 8,890.20 | 131.10 | 1.50 | Maíz | 632.00 | 5.50 | 0.88 |
| | | | | Trigo | 697.75 | -5.00 | -0.71 |
| Asia | | | | | | | |
| Nikkei | 27,030.00 | 290.00 | 1.08 | | | | |
| Hang Seng | 19,203.91 | -335.96 | -1.72 | | | | |
| S&P/ASX 200 | 6,965.54 | -103.39 | -1.46 | | | | |
| Shanghai Composite | 3,226.89 | -36.42 | -1.12 | | | | |

Tasas Internacionales

| | Tasa (%) |
|------------------------------------|----------|
| Tasa de Fondos Federales de la Fed | 4.75 |
| Tasa del Banco Central Europeo | 3.50 |
| Tasa del Banco de Inglaterra | 4.00 |

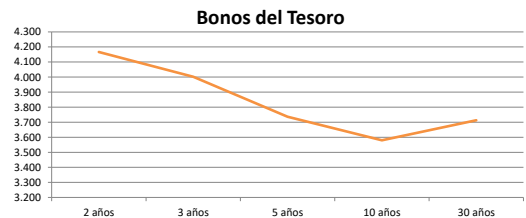
Emisiones Deuda Externa Costa Rica

| | | | |
|-------------|------------|-------|------|
| Costar 2025 | 30/04/2025 | 96.88 | 5.97 |
| Costar 2031 | 19/02/2031 | 97.86 | 6.47 |
| Costar 2043 | 30/04/2043 | 84.65 | 7.07 |
| Costar 2044 | 04/04/2044 | 96.15 | 7.36 |
| Costar 2045 | 12/03/2045 | 97.21 | 7.42 |



Letras, notas y bonos del Tesoro EE.UU.

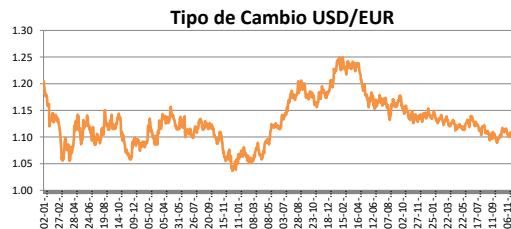
| | | Rend. (%) |
|----------------------|----------|-----------|
| Letra del Tesoro | 3 meses | 4.629 |
| Letra del Tesoro | 6 meses | 4.878 |
| Letra del Tesoro | 12 meses | 4.479 |
| Nota del Tesoro EEUU | 2 años | 100.86 |
| Nota del Tesoro EEUU | 3 años | 101.75 |
| Nota del Tesoro EEUU | 5 años | 101.19 |
| Nota del Tesoro EEUU | 10 años | 99.36 |
| Bono del Tesoro EEUU | 30 años | 98.47 |



Monedas

| | |
|----------------------------------|----------|
| Colón - Dólar EE.UU. ** | 553.00 |
| Euro - Dólar EE.UU. | 1.0612 |
| Yen - Dólar EE.UU. | 133.7600 |
| Dólar EE.UU. - Libra Esterlina | 1.2116 |
| Franco Suizo - Dólar EE.UU. | 0.9300 |
| Dólar Australiano - Dólar EE.UU. | 0.6655 |
| Dólar Canadiense - Dólar EE.UU. | 1.3719 |

** Tipo de Cambio Venta Popular Valores



Indicadores Economicos

| EE.UU. | Variación Mensual | Variación Anual |
|----------------------|-------------------|-----------------|
| Inflación | 0.40 | 6.00 |
| Tasa de desempleo | | 3.60 |
| PIB | | 0.90 |
| Crédito para consumo | | 7.90 |
| Gasto de Consumo | | 7.90 |

Eurozona

| | |
|--------------------------------|------|
| Tasa de desempleo | 6.60 |
| Inflación variación interanual | 8.50 |
| PIB variación interanual | 1.90 |

China

| | |
|-------------------|------|
| Tasa de desempleo | 3.96 |
| Inflación | 1.00 |
| PIB | 2.90 |

Descargo de Responsabilidad

El presente boletín se trata de comunicación comercial que no constituye asesoría ni debe ser considerado un sustituto de este servicio, y ha sido elaborado con un fin informativo general, sin tomar en cuenta los objetivos de inversión, situación financiera, aversión al riesgo y las necesidades particulares de un inversionista. De tal manera que este documento no se constituye en una recomendación explícita de inversión, calificación o bondad de un valor. Asimismo, no se da garantía, ni se acepta responsabilidad sobre la exactitud o detalle de la información aquí suministrada. Todas las afirmaciones que no estén basadas en hechos, constituyen únicamente opiniones actuales que puedan sufrir modificaciones y no necesariamente representan la opinión o punto de vista de este Puesto de Bolsa.