

## Mercado Internacional

09-mar-23

### Datos de Mercado

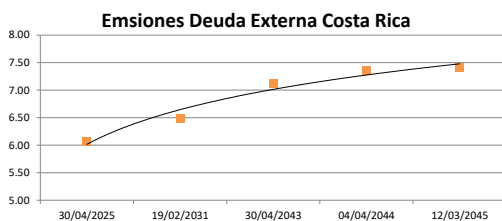
Índices	Último	Cambio	Cambio %	Materias Primas	Último	Cambio	Cambio %
<b>EE.UU.</b>							
Dow Jones Industrial	32,254.86	-543.54	-1.66	Petróleo (WTI)	75.58	-1.08	-1.41
S&P 500	3,918.32	-73.69	-1.85	Petróleo (Brent)	81.49	-1.17	-1.42
Nasdaq Composite	11,338.35	-237.65	-2.05	Oro	1,835.10	16.50	0.91
<b>Europa</b>				Plata	20.03	0.02	0.10
EURO STOXX 50	4,286.12	-2.33	-0.05	Gas Natural	2.50	-0.05	-2.12
FTSE 100	7,879.98	-49.94	-0.63	Café	178.00	-1.55	-0.86
DAX	15,633.21	1.34	0.01	Azúcar	21.15	0.27	1.29
CAC	7,315.88	-8.88	-0.12	Maíz	618.25	-16.25	-2.56
IBEX 35	9,423.20	-42.90	-0.45	Trigo	653.50	-21.00	-3.11
<b>Asia</b>							
Nikkei	28,000.00	-370.00	-1.30				
Hang Seng	19,925.74	-125.51	-0.63				
S&P/ASX 200	7,311.12	3.36	0.05				
Shanghai Composite	3,276.09	-7.15	-0.22				

### Tasas Internacionales

	Tasa (%)
Tasa de Fondos Federales de la Fed	4.75
Tasa del Banco Central Europeo	3.00
Tasa del Banco de Inglaterra	4.00

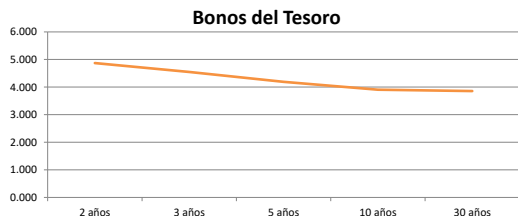
### Emisiones Deuda Externa Costa Rica

Costar 2025	30/04/2025	96.67	6.06
Costar 2031	19/02/2031	97.75	6.49
Costar 2043	30/04/2043	84.21	7.11
Costar 2044	04/04/2044	96.25	7.35
Costar 2045	12/03/2045	97.27	7.41



### Letras, notas y bonos del Tesoro EE.UU.

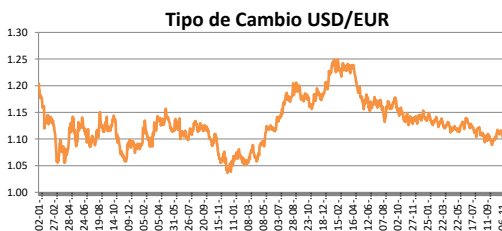
		Rend. (%)	
Letra del Tesoro	3 meses	4.983	
Letra del Tesoro	6 meses	5.235	
Letra del Tesoro	12 meses	5.139	
Nota del Tesoro EEUU	2 años	99.54	4.871
Nota del Tesoro EEUU	3 años	100.21	4.55
Nota del Tesoro EEUU	5 años	99.16	4.19
Nota del Tesoro EEUU	10 años	96.69	3.91
Bono del Tesoro EEUU	30 años	95.94	3.86



### Monedas

Colón - Dólar EE.UU. **	556.00
Euro - Dólar EE.UU.	1.0581
Yen - Dólar EE.UU.	136.1200
Dólar EE.UU. - Libra Esterlina	1.1922
Franco Suizo - Dólar EE.UU.	0.9326
Dólar Australiano - Dólar EE.UU.	0.6589
Dólar Canadiense - Dólar EE.UU.	1.3832

\*\* Tipo de Cambio Venta Popular Valores



### Indicadores Economicos

EE.UU.	Variación Mensual	Variación Anual
Inflación	0.50	6.40
Tasa de desempleo		3.40
PIB		0.90
Crédito para consumo		7.90
Gasto de Consumo		7.90

### Eurozona

Tasa de desempleo	6.60
Inflación variación interanual	8.50
PIB variación interanual	1.80

### China

Tasa de desempleo	3.96
Inflación	1.00
PIB	2.90

### Descargo de Responsabilidad

El presente boletín se trata de comunicación comercial que no constituye asesoría ni debe ser considerado un sustituto de este servicio, y ha sido elaborado con un fin informativo general, sin tomar en cuenta los objetivos de inversión, situación financiera, aversión al riesgo y las necesidades particulares de un inversionista. De tal manera que este documento no se constituye en una recomendación explícita de inversión, calificación o bondad de un valor. Asimismo, no se da garantía, ni se acepta responsabilidad sobre la exactitud o detalle de la información aquí suministrada. Todas las afirmaciones que no estén basadas en hechos, constituyen únicamente opiniones actuales que puedan sufrir modificaciones y no necesariamente representan la opinión o punto de vista de este Puesto de Bolsa.