

## Mercado Internacional

02-mar-23

### Datos de Mercado

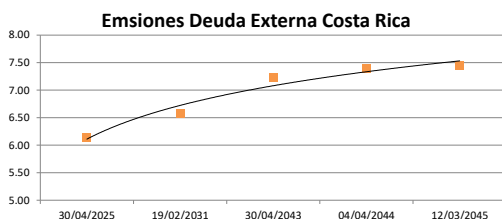
Índices	Último	Cambio	Cambio %	Materias Primas	Último	Cambio	Cambio %
<b>EE.UU.</b>							
Dow Jones Industrial	33,003.57	341.73	1.05	Petróleo (WTI)	77.98	0.29	0.37
S&P 500	3,981.35	29.96	0.76	Petróleo (Brent)	84.51	0.20	0.24
Nasdaq Composite	11,462.98	83.50	0.73	Oro	1,842.70	-2.70	-0.15
<b>Europa</b>							
EURO STOXX 50	4,240.59	24.84	0.59	Plata	20.84	-0.12	-0.57
FTSE 100	7,944.04	29.11	0.37	Gas Natural	2.78	-0.03	-1.17
DAX	15,327.64	22.62	0.15	Café	183.95	-1.35	-0.73
CAC	7,284.22	49.97	0.69	Azúcar	20.31	-0.26	-1.26
IBEX 35	9,327.30	4.40	0.05	Maíz	637.75	-2.75	-0.43
				Trigo	701.25	4.25	0.61
<b>Asia</b>							
Nikkei	27,700.00	180.00	0.65				
Hang Seng	20,429.46	-190.25	-0.92				
S&P/ASX 200	7,255.36	3.76	0.05				
Shanghai Composite	3,310.65	-1.69	-0.05				

### Tasas Internacionales

	Tasa (%)
Tasa de Fondos Federales de la Fed	4.75
Tasa del Banco Central Europeo	3.00
Tasa del Banco de Inglaterra	4.00

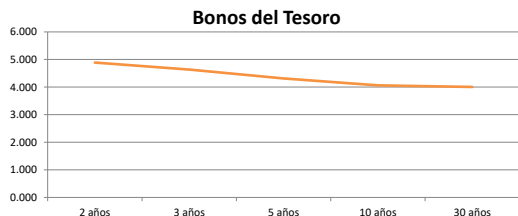
### Emisiones Deuda Externa Costa Rica

Costar 2025	30/04/2025	96.49	6.14
Costar 2031	19/02/2031	97.24	6.58
Costar 2043	30/04/2043	83.12	7.23
Costar 2044	04/04/2044	95.82	7.39
Costar 2045	12/03/2045	96.94	7.44



### Letras, notas y bonos del Tesoro EE.UU.

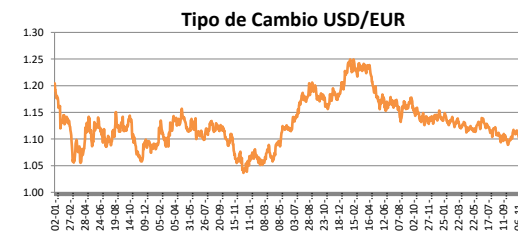
		Rend. (%)
Letra del Tesoro	3 meses	4.853
Letra del Tesoro	6 meses	5.133
Letra del Tesoro	12 meses	5.021
Nota del Tesoro EEUU	2 años	99.51
Nota del Tesoro EEUU	3 años	98.27
Nota del Tesoro EEUU	5 años	98.61
Nota del Tesoro EEUU	10 años	95.44
Bono del Tesoro EEUU	30 años	93.45



### Monedas

Colón - Dólar EE.UU. **	565.00
Euro - Dólar EE.UU.	1.0599
Yen - Dólar EE.UU.	136.7200
Dólar EE.UU. - Libra Esterlina	1.1949
Franco Suizo - Dólar EE.UU.	0.9418
Dólar Australiano - Dólar EE.UU.	0.6730
Dólar Canadiense - Dólar EE.UU.	1.3597

\*\* Tipo de Cambio Venta Popular Valores



### Indicadores Economicos

EE.UU.	Variación Mensual	Variación Anual
Inflación	0.50	6.40
Tasa de desempleo		3.40
PIB		0.90
Crédito para consumo		7.80
Gasto de Consumo		7.90

### Eurozona

Tasa de desempleo	6.70
Inflación variación interanual	8.50
PIB variación interanual	1.90

### China

Tasa de desempleo	3.96
Inflación	2.10
PIB	2.90

### Descargo de Responsabilidad

El presente boletín se trata de comunicación comercial que no constituye asesoría ni debe ser considerado un sustituto de este servicio, y ha sido elaborado con un fin informativo general, sin tomar en cuenta los objetivos de inversión, situación financiera, aversión al riesgo y las necesidades particulares de un inversionista. De tal manera que este documento no se constituye en una recomendación explícita de inversión, calificación o bondad de un valor. Asimismo, no se da garantía, ni se acepta responsabilidad sobre la exactitud o detalle de la información aquí suministrada. Todas las afirmaciones que no estén basadas en hechos, constituyen únicamente opiniones actuales que puedan sufrir modificaciones y no necesariamente representan la opinión o punto de vista de este Puesto de Bolsa.