

## Mercado Internacional

31-ene-23

### Datos de Mercado

Índices	Último	Cambio	Cambio %	Materias Primas	Último	Cambio	Cambio %
<b>EE.UU.</b>							
Dow Jones Industrial	34,086.04	368.95	1.09	Petróleo (WTI)	79.12	1.22	1.57
S&P 500	4,076.60	58.83	1.46	Petróleo (Brent)	84.49	-0.41	-0.48
Nasdaq Composite	11,584.55	190.74	1.67	Oro	1,927.50	4.60	0.24
<b>Europa</b>							
EURO STOXX 50	4,163.45	4.82	0.12	Plata	23.81	0.08	0.32
FTSE 100	7,771.70	-13.17	-0.17	Gas Natural	2.74	0.06	2.28
DAX	15,128.27	2.19	0.01	Café	181.75	11.35	6.66
CAC	7,082.42	0.41	0.01	Azúcar	21.76	0.55	2.59
IBEX 35	9,034.00	-15.30	-0.17	Maíz	679.25	-4.50	-0.66
				Trigo	762.00	9.50	1.26
<b>Asia</b>							
Nikkei	27,490.00	190.00	0.70				
Hang Seng	21,842.33	-227.40	-1.03				
S&P/ASX 200	7,476.66	-4.99	-0.07				
Shanghai Composite	3,255.67	-13.65	-0.42				

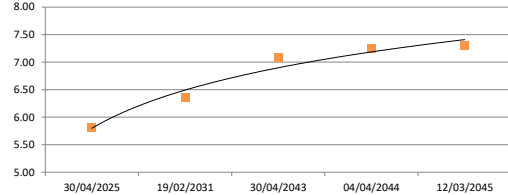
### Tasas Internacionales

	Tasa (%)
Tasa de Fondos Federales de la Fed	4.50
Tasa del Banco Central Europeo	2.50
Tasa del Banco de Inglaterra	3.50

### Emisiones Deuda Externa Costa Rica

Costar 2023	26/01/2023	#N/A	N/A	#N/A
Costar 2025	30/04/2025	97.01	5.81	
Costar 2031	19/02/2031	98.56	6.36	
Costar 2043	30/04/2043	84.46	7.08	
Costar 2044	04/04/2044	97.40	7.24	
Costar 2045	12/03/2045	98.48	7.30	

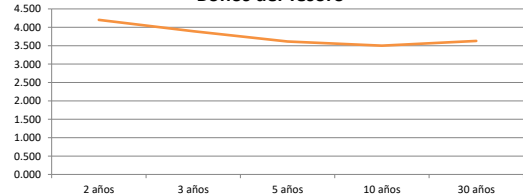
Emissiones Deuda Externa Costa Rica



### Letras, notas y bonos del Tesoro EE.UU.

		Rend. (%)
Letra del Tesoro	3 meses	4.653
Letra del Tesoro	6 meses	4.821
Letra del Tesoro	12 meses	4.671
Nota del Tesoro EEUU	2 años	99.86
Nota del Tesoro EEUU	3 años	99.95
Nota del Tesoro EEUU	5 años	99.49
Nota del Tesoro EEUU	10 años	105.14
Bono del Tesoro EEUU	30 años	106.75

Bonos del Tesoro

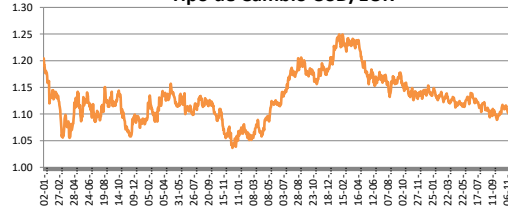


### Monedas

Colón - Dólar EE.UU. **	560.00
Euro - Dólar EE.UU.	1.0867
Yen - Dólar EE.UU.	130.1300
Dólar EE.UU. - Libra Esterlina	1.2322
Franco Suizo - Dólar EE.UU.	0.9157
Dólar Australiano - Dólar EE.UU.	0.7055
Dólar Canadiense - Dólar EE.UU.	1.3300

\*\* Tipo de Cambio Venta Popular Valores

Tipo de Cambio USD/EUR



### Indicadores Economicos

EE.UU.	Variación Mensual	Variación Anual
Inflación	-0.10	6.50
Tasa de desempleo		3.50
PIB		1.00
Crédito para consumo		7.90
Gasto de Consumo		7.40

### Eurozona

Tasa de desempleo	6.50
Inflación variación interanual	9.20
PIB variación interanual	1.90

### China

Tasa de desempleo	3.96
Inflación	1.80
PIB	2.90

### Descargo de Responsabilidad

El presente boletín se trata de comunicación comercial que no constituye asesoría ni debe ser considerado un sustituto de este servicio, y ha sido elaborado con un fin informativo general, sin tomar en cuenta los objetivos de inversión, situación financiera, aversión al riesgo y las necesidades particulares de un inversionista. De tal manera que este documento no se constituye en una recomendación explícita de inversión, calificación o bondad de un valor. Asimismo, no se da garantía, ni se acepta responsabilidad sobre la exactitud o detalle de la información aquí suministrada. Todas las afirmaciones que no estén basadas en hechos, constituyen únicamente opiniones actuales que puedan sufrir modificaciones y no necesariamente representan la opinión o punto de vista de este Puesto de Bolsa.