

## Mercado Internacional

23-feb-23

### Datos de Mercado

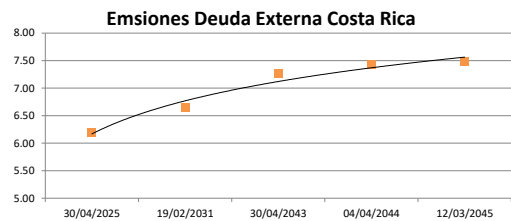
Índices	Último	Cambio	Cambio %	Materias Primas	Último	Cambio	Cambio %
<b>EE.UU.</b>							
Dow Jones Industrial	33,153.91	108.82	0.33	Petróleo (WTI)	75.63	1.68	2.27
S&P 500	4,012.32	21.27	0.53	Petróleo (Brent)	82.42	1.82	2.26
Nasdaq Composite	11,590.40	83.33	0.72	Oro	1,818.00	-14.00	-0.76
<b>Europa</b>							
EURO STOXX 50	4,258.16	15.28	0.36	Plata	21.33	-0.35	-1.60
FTSE 100	7,907.72	-22.91	-0.29	Gas Natural	2.36	0.19	8.51
DAX	15,475.69	75.80	0.49	Café	193.65	-5.85	-2.93
CAC	7,317.43	18.17	0.25	Azúcar	21.58	0.29	1.36
IBEX 35	9,231.60	58.90	0.64	Maíz	661.00	-13.00	-1.93
				Trigo	739.25	2.75	0.37
<b>Asia</b>							
Nikkei	27,220.00	90.00	0.33				
Hang Seng	20,351.35	-72.49	-0.35				
S&P/ASX 200	7,285.40	-29.11	-0.40				
Shanghai Composite	3,287.48	-3.67	-0.11				

### Tasas Internacionales

	Tasa (%)
Tasa de Fondos Federales de la Fed	4.75
Tasa del Banco Central Europeo	3.00
Tasa del Banco de Inglaterra	4.00

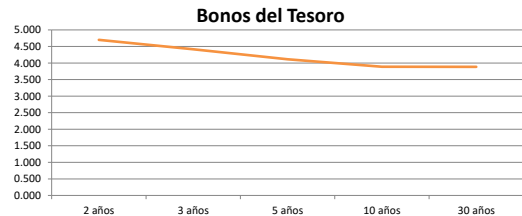
### Emisiones Deuda Externa Costa Rica

Costar 2025	30/04/2025	96.35	6.19
Costar 2031	19/02/2031	96.84	6.64
Costar 2043	30/04/2043	82.85	7.26
Costar 2044	04/04/2044	95.45	7.43
Costar 2045	12/03/2045	96.59	7.48



### Letras, notas y bonos del Tesoro EE.UU.

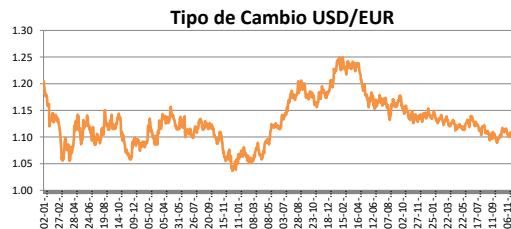
		Rend. (%)
Letra del Tesoro	3 meses	4.817
Letra del Tesoro	6 meses	5.082
Letra del Tesoro	12 meses	5.022
Nota del Tesoro EEUU	2 años	99.86
Nota del Tesoro EEUU	3 años	98.86
Nota del Tesoro EEUU	5 años	99.50
Nota del Tesoro EEUU	10 años	96.84
Bono del Tesoro EEUU	30 años	95.47



### Monedas

Colón - Dólar EE.UU. **	571.00
Euro - Dólar EE.UU.	1.0597
Yen - Dólar EE.UU.	134.7200
Dólar EE.UU. - Libra Esterlina	1.2015
Franco Suizo - Dólar EE.UU.	0.9339
Dólar Australiano - Dólar EE.UU.	0.6809
Dólar Canadiense - Dólar EE.UU.	1.3546

\*\* Tipo de Cambio Venta Popular Valores



### Indicadores Economicos

EE.UU.	Variación Mensual	Variación Anual
Inflación	0.50	6.40
Tasa de desempleo		3.40
PIB		0.90
Crédito para consumo		7.80
Gasto de Consumo		7.40

### Eurozona

Tasa de desempleo	6.60
Inflación variación interanual	8.60
PIB variación interanual	1.90

### China

Tasa de desempleo	3.96
Inflación	2.10
PIB	2.90

### Descargo de Responsabilidad

El presente boletín se trata de comunicación comercial que no constituye asesoría ni debe ser considerado un sustituto de este servicio, y ha sido elaborado con un fin informativo general, sin tomar en cuenta los objetivos de inversión, situación financiera, aversión al riesgo y las necesidades particulares de un inversionista. De tal manera que este documento no se constituye en una recomendación explícita de inversión, calificación o bondad de un valor. Asimismo, no se da garantía, ni se acepta responsabilidad sobre la exactitud o detalle de la información aquí suministrada. Todas las afirmaciones que no estén basadas en hechos, constituyen únicamente opiniones actuales que puedan sufrir modificaciones y no necesariamente representan la opinión o punto de vista de este Puesto de Bolsa.