

## Mercado Internacional

22-feb-23

### Datos de Mercado

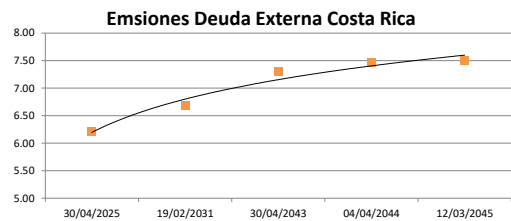
Índices	Último	Cambio	Cambio %	Materias Primas	Último	Cambio	Cambio %
<b>EE.UU.</b>							
Dow Jones Industrial	33,045.09	-84.50	-0.26	Petróleo (WTI)	73.92	-2.44	-3.20
S&P 500	3,991.05	-6.29	-0.16	Petróleo (Brent)	80.52	-2.53	-3.05
Nasdaq Composite	11,507.07	14.77	0.13	Oro	1,825.10	-7.90	-0.43
<b>Europa</b>							
EURO STOXX 50	4,242.88	-7.52	-0.18	Plata	21.49	-0.40	-1.83
FTSE 100	7,930.63	-47.12	-0.59	Gas Natural	2.17	0.09	4.49
DAX	15,399.89	2.27	0.01	Café	199.50	5.05	2.60
CAC	7,299.26	-9.39	-0.13	Azúcar	21.29	-0.04	-0.19
IBEX 35	9,172.70	-79.40	-0.86	Maíz	675.00	-5.50	-0.81
<b>Asia</b>							
Nikkei	27,020.00	-110.00	-0.41	Trigo	736.75	-13.75	-1.83
Hang Seng	20,423.84	-105.65	-0.51				
S&P/ASX 200	7,314.50	-21.80	-0.30				
Shanghai Composite	3,291.15	-15.38	-0.47				

### Tasas Internacionales

	Tasa (%)
Tasa de Fondos Federales de la Fed	4.75
Tasa del Banco Central Europeo	3.00
Tasa del Banco de Inglaterra	4.00

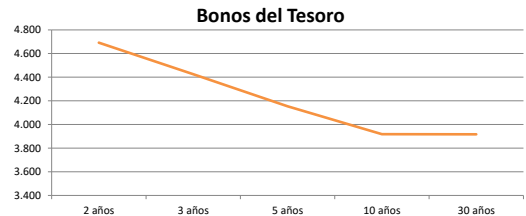
### Emisiones Deuda Externa Costa Rica

Costar 2025	30/04/2025	96.29	6.22
Costar 2031	19/02/2031	96.63	6.68
Costar 2043	30/04/2043	82.51	7.29
Costar 2044	04/04/2044	95.11	7.46
Costar 2045	12/03/2045	96.24	7.51



### Letras, notas y bonos del Tesoro EE.UU.

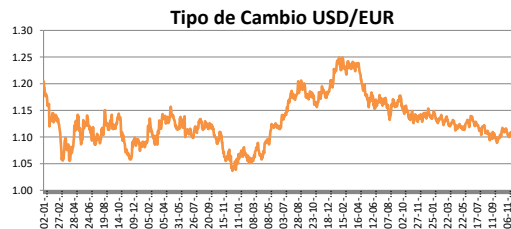
		Rend. (%)
Letra del Tesoro	3 meses	4.834
Letra del Tesoro	6 meses	5.106
Letra del Tesoro	12 meses	5.055
Nota del Tesoro EEUU	2 años	99.88 4.692
Nota del Tesoro EEUU	3 años	98.83 4.43
Nota del Tesoro EEUU	5 años	97.11 4.15
Nota del Tesoro EEUU	10 años	96.58 3.92
Bono del Tesoro EEUU	30 años	94.91 3.92



### Monedas

Colón - Dólar EE.UU. **	571.00
Euro - Dólar EE.UU.	1.0603
Yen - Dólar EE.UU.	134.9400
Dólar EE.UU. - Libra Esterlina	1.2043
Franco Suizo - Dólar EE.UU.	0.9315
Dólar Australiano - Dólar EE.UU.	0.6804
Dólar Canadiense - Dólar EE.UU.	1.3555

\*\* Tipo de Cambio Venta Popular Valores



### Indicadores Economicos

EE.UU.	Variación Mensual	Variación Anual
Inflación	0.50	6.40
Tasa de desempleo		3.40
PIB		1.00
Crédito para consumo		7.80
Gasto de Consumo		7.40

### Eurozona

Tasa de desempleo	6.60
Inflación variación interanual	8.50
PIB variación interanual	1.90

### China

Tasa de desempleo	3.96
Inflación	2.10
PIB	2.90

### Descargo de Responsabilidad

El presente boletín se trata de comunicación comercial que no constituye asesoría ni debe ser considerado un sustituto de este servicio, y ha sido elaborado con un fin informativo general, sin tomar en cuenta los objetivos de inversión, situación financiera, aversión al riesgo y las necesidades particulares de un inversionista. De tal manera que este documento no se constituye en una recomendación explícita de inversión, calificación o bondad de un valor. Asimismo, no se da garantía, ni se acepta responsabilidad sobre la exactitud o detalle de la información aquí suministrada. Todas las afirmaciones que no estén basadas en hechos, constituyen únicamente opiniones actuales que puedan sufrir modificaciones y no necesariamente representan la opinión o punto de vista de este Puesto de Bolsa.