

Mercado Internacional

20-feb-23

Datos de Mercado

Índices	Último	Cambio	Cambio %	Materias Primas	Último	Cambio	Cambio %
EE.UU.							
Dow Jones Industrial	33,826.69	129.84	0.39	Petróleo (WTI)	76.93	0.59	0.77
S&P 500	4,079.09	-11.32	-0.28	Petróleo (Brent)	83.70	0.70	0.84
Nasdaq Composite	11,787.27	-68.56	-0.58	Oro	1,843.00	2.60	0.14
Europa							
EURO STOXX 50	4,271.18	-3.74	-0.09	Plata	21.83	0.11	0.51
FTSE 100	8,014.31	9.95	0.12	Gas Natural	2.26	-0.01	-0.62
DAX	15,477.55	-4.45	-0.03	Café	188.70	8.00	4.43
CAC	7,335.61	-12.11	-0.16	Azúcar	21.41	-0.04	-0.19
IBEX 35	9,281.30	-51.70	-0.55	Maíz	677.75	1.75	0.26
Asia							
Nikkei	27,450.00	-70.00	-0.25	Trigo	765.50	0.50	0.07
Hang Seng	20,886.96	167.15	0.81				
S&P/ASX 200	7,351.52	4.76	0.06				
Shanghai Composite	3,290.34	66.31	2.06				

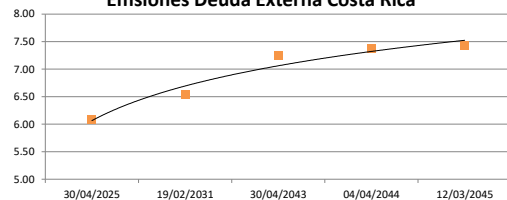
Tasas Internacionales

	Tasa (%)
Tasa de Fondos Federales de la Fed	4.75
Tasa del Banco Central Europeo	3.00
Tasa del Banco de Inglaterra	4.00

Emisiones Deuda Externa Costa Rica

Costar 2025	30/04/2025	96.53	6.09
Costar 2031	19/02/2031	97.44	6.54
Costar 2043	30/04/2043	83.00	7.24
Costar 2044	04/04/2044	95.99	7.38
Costar 2045	12/03/2045	97.15	7.42

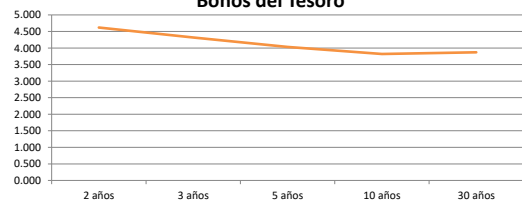
Emisiones Deuda Externa Costa Rica



Letras, notas y bonos del Tesoro EE.UU.

		Rend. (%)
Letra del Tesoro	3 meses	4.804
Letra del Tesoro	6 meses	5.014
Letra del Tesoro	12 meses	4.992
Nota del Tesoro EEUU	2 años	99.09 4.619
Nota del Tesoro EEUU	3 años	99.13 4.32
Nota del Tesoro EEUU	5 años	97.65 4.03
Nota del Tesoro EEUU	10 años	97.41 3.82
Bono del Tesoro EEUU	30 años	95.69 3.87

Bonos del Tesoro

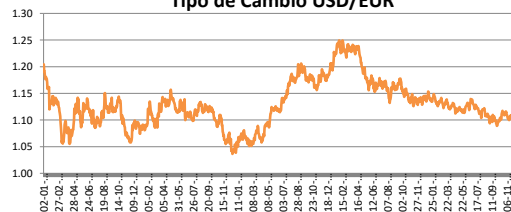


Monedas

Colón - Dólar EE.UU. **	564.00
Euro - Dólar EE.UU.	1.0690
Yen - Dólar EE.UU.	134.1000
Dólar EE.UU. - Libra Esterlina	1.2041
Franco Suizo - Dólar EE.UU.	0.9226
Dólar Australiano - Dólar EE.UU.	0.6915
Dólar Canadiense - Dólar EE.UU.	1.3450

** Tipo de Cambio Venta Popular Valores

Tipo de Cambio USD/EUR



Indicadores Economicos

EE.UU.	Variación Mensual	Variación Anual
Inflación	0.50	6.40
Tasa de desempleo		3.40
PIB		1.00
Crédito para consumo		7.80
Gasto de Consumo		7.40

Eurozona

Tasa de desempleo	6.60
Inflación variación interanual	8.50
PIB variación interanual	1.90

China

Tasa de desempleo	3.96
Inflación	2.10
PIB	2.90

Descargo de Responsabilidad

El presente boletín se trata de comunicación comercial que no constituye asesoría ni debe ser considerado un sustituto de este servicio, y ha sido elaborado con un fin informativo general, sin tomar en cuenta los objetivos de inversión, situación financiera, aversión al riesgo y las necesidades particulares de un inversionista. De tal manera que este documento no se constituye en una recomendación explícita de inversión, calificación o bondad de un valor. Asimismo, no se da garantía, ni se acepta responsabilidad sobre la exactitud o detalle de la información aquí suministrada. Todas las afirmaciones que no estén basadas en hechos, constituyen únicamente opiniones actuales que puedan sufrir modificaciones y no necesariamente representan la opinión o punto de vista de este Puesto de Bolsa.