

## Mercado Internacional

16-feb-23

### Datos de Mercado

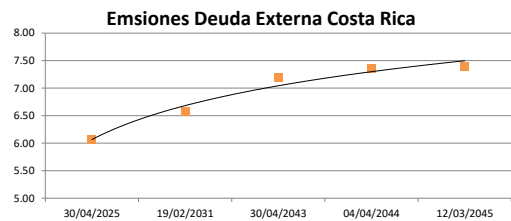
Índices	Último	Cambio	Cambio %	Materias Primas	Último	Cambio	Cambio %
<b>EE.UU.</b>							
Dow Jones Industrial	33,696.85	-431.20	-1.26	Petróleo (WTI)	78.13	-0.46	-0.59
S&P 500	4,090.41	-57.19	-1.38	Petróleo (Brent)	84.73	-0.65	-0.76
Nasdaq Composite	11,855.83	-214.76	-1.78	Oro	1,836.80	2.60	0.14
<b>Europa</b>							
EURO STOXX 50	4,297.24	17.20	0.40	Plata	21.59	0.01	0.06
FTSE 100	8,012.53	14.70	0.18	Gas Natural	2.40	-0.07	-2.99
DAX	15,533.64	27.30	0.18	Café	180.70	3.85	2.18
CAC	7,366.16	65.30	0.89	Azúcar	21.45	0.07	0.33
IBEX 35	9,327.30	32.50	0.35	Maíz	675.50	-0.75	-0.11
<b>Asia</b>							
Nikkei	27,510.00	-160.00	-0.58	Trigo	764.75	-4.50	-0.58
Hang Seng	20,987.67	175.50	0.84				
S&P/ASX 200	7,410.31	58.10	0.79				
Shanghai Composite	3,249.03	-31.46	-0.96				

### Tasas Internacionales

	Tasa (%)
Tasa de Fondos Federales de la Fed	4.75
Tasa del Banco Central Europeo	3.00
Tasa del Banco de Inglaterra	4.00

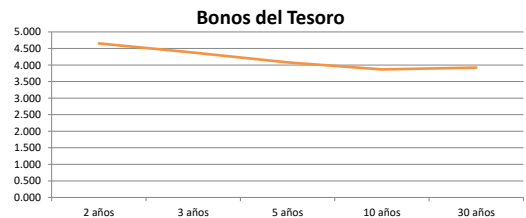
### Emisiones Deuda Externa Costa Rica

Costar 2025	30/04/2025	96.56	6.07
Costar 2031	19/02/2031	97.25	6.57
Costar 2043	30/04/2043	83.36	7.20
Costar 2044	04/04/2044	96.29	7.35
Costar 2045	12/03/2045	97.41	7.40



### Letras, notas y bonos del Tesoro EE.UU.

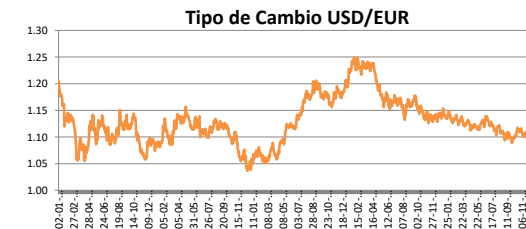
		Rend. (%)
Letra del Tesoro	3 meses	4.802
Letra del Tesoro	6 meses	5.015
Letra del Tesoro	12 meses	4.983
Nota del Tesoro EEUU	2 años	99.03
Nota del Tesoro EEUU	3 años	98.95
Nota del Tesoro EEUU	5 años	97.42
Nota del Tesoro EEUU	10 años	96.98
Bono del Tesoro EEUU	30 años	94.83



### Monedas

Colón - Dólar EE.UU. **	568.00
Euro - Dólar EE.UU.	1.0671
Yen - Dólar EE.UU.	133.9500
Dólar EE.UU. - Libra Esterlina	1.1983
Franco Suizo - Dólar EE.UU.	0.9261
Dólar Australiano - Dólar EE.UU.	0.6875
Dólar Canadiense - Dólar EE.UU.	1.3458

\*\* Tipo de Cambio Venta Popular Valores



### Indicadores Economicos

EE.UU.	Variación Mensual	Variación Anual
Inflación	0.50	6.40
Tasa de desempleo		3.40
PIB		1.00
Crédito para consumo		7.80
Gasto de Consumo		7.40

### Eurozona

Tasa de desempleo	6.60
Inflación variación interanual	8.50
PIB variación interanual	1.90

### China

Tasa de desempleo	3.96
Inflación	2.10
PIB	2.90

### Descargo de Responsabilidad

El presente boletín se trata de comunicación comercial que no constituye asesoría ni debe ser considerado un sustituto de este servicio, y ha sido elaborado con un fin informativo general, sin tomar en cuenta los objetivos de inversión, situación financiera, aversión al riesgo y las necesidades particulares de un inversionista. De tal manera que este documento no se constituye en una recomendación explícita de inversión, calificación o bondad de un valor. Asimismo, no se da garantía, ni se acepta responsabilidad sobre la exactitud o detalle de la información aquí suministrada. Todas las afirmaciones que no estén basadas en hechos, constituyen únicamente opiniones actuales que puedan sufrir modificaciones y no necesariamente representan la opinión o punto de vista de este Puesto de Bolsa.