

## Mercado Internacional

15-feb-23

### Datos de Mercado

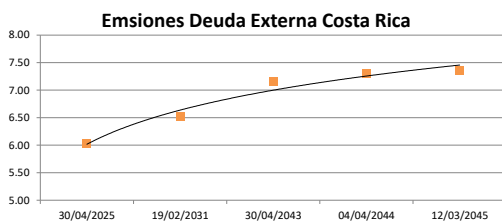
Índices	Último	Cambio	Cambio %	Materias Primas	Último	Cambio	Cambio %
<b>EE.UU.</b>							
Dow Jones Industrial	34,128.05	38.78	0.11	Petróleo (WTI)	78.54	-0.52	-0.66
S&P 500	4,147.60	11.47	0.28	Petróleo (Brent)	85.23	-0.35	-0.41
Nasdaq Composite	12,070.59	110.44	0.92	Oro	1,837.50	-16.50	-0.89
<b>Europa</b>							
EURO STOXX 50	4,280.04	41.28	0.97	Plata	21.64	-0.24	-1.09
FTSE 100	7,997.83	43.98	0.55	Gas Natural	2.47	-0.09	-3.62
DAX	15,506.34	125.78	0.82	Café	176.85	-6.70	-3.65
CAC	7,300.86	87.05	1.21	Azúcar	21.38	-0.19	-0.88
IBEX 35	9,294.80	31.60	0.34	Maíz	676.00	-6.25	-0.92
				Trigo	768.50	-17.50	-2.23
<b>Asia</b>							
Nikkei	27,610.00	170.00	0.62				
Hang Seng	20,812.17	-301.59	-1.43				
S&P/ASX 200	7,352.21	-78.65	-1.06				
Shanghai Composite	3,280.49	-12.79	-0.39				

### Tasas Internacionales

	Tasa (%)
Tasa de Fondos Federales de la Fed	4.75
Tasa del Banco Central Europeo	3.00
Tasa del Banco de Inglaterra	4.00

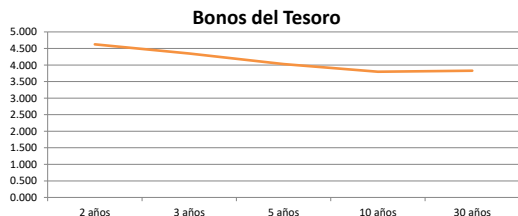
### Emisiones Deuda Externa Costa Rica

Costar 2025	30/04/2025	96.63	6.03
Costar 2031	19/02/2031	97.58	6.52
Costar 2043	30/04/2043	83.79	7.15
Costar 2044	04/04/2044	96.73	7.30
Costar 2045	12/03/2045	97.79	7.36



### Letras, notas y bonos del Tesoro EE.UU.

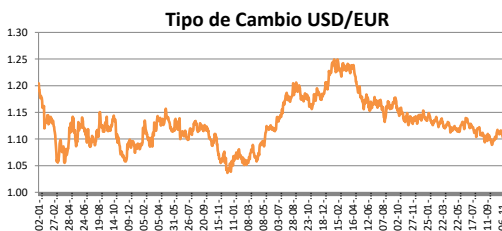
		Rend. (%)
Letra del Tesoro	3 meses	4.773
Letra del Tesoro	6 meses	4.996
Letra del Tesoro	12 meses	4.958
Nota del Tesoro EEUU	2 años	99.08
Nota del Tesoro EEUU	3 años	99.04
Nota del Tesoro EEUU	5 años	97.65
Nota del Tesoro EEUU	10 años	97.56
Bono del Tesoro EEUU	30 años	96.44



### Monedas

Colón - Dólar EE.UU. **	573.00
Euro - Dólar EE.UU.	1.0689
Yen - Dólar EE.UU.	134.1100
Dólar EE.UU. - Libra Esterlina	1.2038
Franco Suizo - Dólar EE.UU.	0.9238
Dólar Australiano - Dólar EE.UU.	0.6905
Dólar Canadiense - Dólar EE.UU.	1.3392

\*\* Tipo de Cambio Venta Popular Valores



### Indicadores Economicos

EE.UU.	Variación Mensual	Variación Anual
Inflación	0.50	6.40
Tasa de desempleo		3.40
PIB		1.00
Crédito para consumo		7.80
Gasto de Consumo		7.40

### Eurozona

Tasa de desempleo	6.60
Inflación variación interanual	8.50
PIB variación interanual	1.90

### China

Tasa de desempleo	3.96
Inflación	2.10
PIB	2.90

### Descargo de Responsabilidad

El presente boletín se trata de comunicación comercial que no constituye asesoría ni debe ser considerado un sustituto de este servicio, y ha sido elaborado con un fin informativo general, sin tomar en cuenta los objetivos de inversión, situación financiera, aversión al riesgo y las necesidades particulares de un inversionista. De tal manera que este documento no se constituye en una recomendación explícita de inversión, calificación o bondad de un valor. Asimismo, no se da garantía, ni se acepta responsabilidad sobre la exactitud o detalle de la información aquí suministrada. Todas las afirmaciones que no estén basadas en hechos, constituyen únicamente opiniones actuales que puedan sufrir modificaciones y no necesariamente representan la opinión o punto de vista de este Puesto de Bolsa.