

## Mercado Internacional

01-feb-23

### Datos de Mercado

Índices	Último	Cambio	Cambio %	Materias Primas	Último	Cambio	Cambio %
<b>EE.UU.</b>							
Dow Jones Industrial	34,092.96	6.92	0.02	Petróleo (WTI)	76.88	-1.99	-2.52
S&P 500	4,119.21	42.61	1.05	Petróleo (Brent)	83.18	-2.28	-2.67
Nasdaq Composite	11,816.32	231.77	2.00	Oro	1,949.70	20.20	1.05
<b>Europa</b>							
EURO STOXX 50	4,171.44	7.99	0.19	Plata	24.06	0.22	0.94
FTSE 100	7,761.11	-10.59	-0.14	Gas Natural	2.51	-0.17	-6.48
DAX	15,180.74	52.47	0.35	Café	175.90	-5.85	-3.22
CAC	7,077.11	-5.31	-0.07	Azúcar	21.37	-0.39	-1.79
IBEX 35	9,098.10	64.10	0.71	Maíz	681.00	1.25	0.18
				Trigo	758.00	-3.25	-0.43
<b>Asia</b>							
Nikkei	27,470.00	160.00	0.59				
Hang Seng	22,072.18	229.85	1.05				
S&P/ASX 200	7,501.66	25.00	0.33				
Shanghai Composite	3,284.92	29.25	0.90				

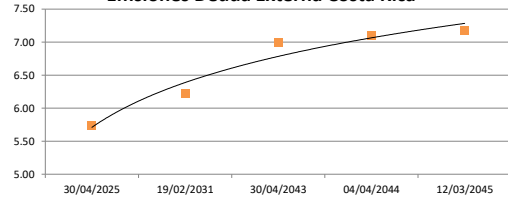
### Tasas Internacionales

	Tasa (%)
Tasa de Fondos Federales de la Fed	4.75
Tasa del Banco Central Europeo	2.50
Tasa del Banco de Inglaterra	3.50

### Emisiones Deuda Externa Costa Rica

Costar 2023	26/01/2023	#N/A N/A	#N/A N/A
Costar 2025	30/04/2025	97.18	5.73
Costar 2031	19/02/2031	99.37	6.23
Costar 2043	30/04/2043	85.29	6.99
Costar 2044	04/04/2044	98.90	7.10
Costar 2045	12/03/2045	99.73	7.18

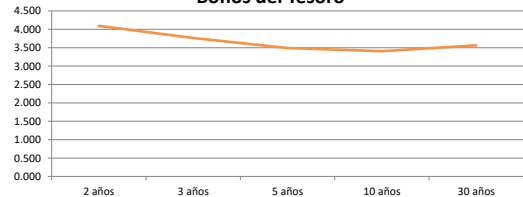
Emissiones Deuda Externa Costa Rica



### Letras, notas y bonos del Tesoro EE.UU.

		Rend. (%)
Letra del Tesoro	3 meses	4.647
Letra del Tesoro	6 meses	4.811
Letra del Tesoro	12 meses	4.645
Nota del Tesoro EEUU	2 años	100.06
Nota del Tesoro EEUU	3 años	100.31
Nota del Tesoro EEUU	5 años	100.05
Nota del Tesoro EEUU	10 años	105.95
Bono del Tesoro EEUU	30 años	107.97

Bonos del Tesoro

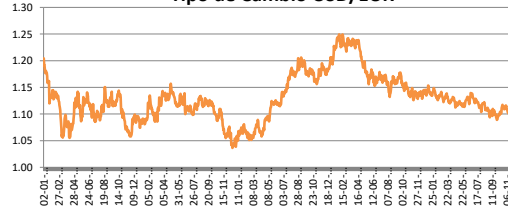


### Monedas

Colón - Dólar EE.UU. **	567.00
Euro - Dólar EE.UU.	1.0987
Yen - Dólar EE.UU.	128.8900
Dólar EE.UU. - Libra Esterlina	1.2376
Franco Suizo - Dólar EE.UU.	0.9087
Dólar Australiano - Dólar EE.UU.	0.7134
Dólar Canadiense - Dólar EE.UU.	1.3288

\*\* Tipo de Cambio Venta Popular Valores

Tipo de Cambio USD/EUR



### Indicadores Economicos

EE.UU.	Variación Mensual	Variación Anual
Inflación	-0.10	6.50
Tasa de desempleo		3.50
PIB		1.00
Crédito para consumo		7.90
Gasto de Consumo		7.40

### Eurozona

Tasa de desempleo	6.60
Inflación variación interanual	8.50
PIB variación interanual	1.90

### China

Tasa de desempleo	3.96
Inflación	1.80
PIB	2.90

### Descargo de Responsabilidad

El presente boletín se trata de comunicación comercial que no constituye asesoría ni debe ser considerado un sustituto de este servicio, y ha sido elaborado con un fin informativo general, sin tomar en cuenta los objetivos de inversión, situación financiera, aversión al riesgo y las necesidades particulares de un inversionista. De tal manera que este documento no se constituye en una recomendación explícita de inversión, calificación o bondad de un valor. Asimismo, no se da garantía, ni se acepta responsabilidad sobre la exactitud o detalle de la información aquí suministrada. Todas las afirmaciones que no estén basadas en hechos, constituyen únicamente opiniones actuales que puedan sufrir modificaciones y no necesariamente representan la opinión o punto de vista de este Puesto de Bolsa.