

## Mercado Internacional

26-ene-23

### Datos de Mercado

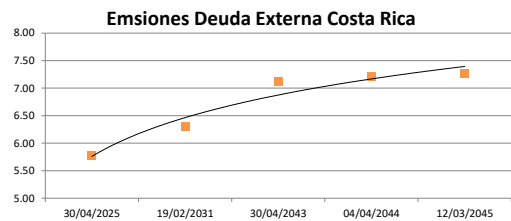
Índices	Último	Cambio	Cambio %	Materias Primas	Último	Cambio	Cambio %
<b>EE.UU.</b>							
Dow Jones Industrial	33,948.29	204.45	0.61	Petróleo (WTI)	81.10	0.95	1.19
S&P 500	4,060.33	44.11	1.10	Petróleo (Brent)	87.41	1.29	1.50
Nasdaq Composite	11,512.41	199.05	1.76	Oro	1,930.10	-12.50	-0.64
<b>Europa</b>							
EURO STOXX 50	4,173.98	25.87	0.62	Plata	24.04	0.10	0.41
FTSE 100	7,761.11	16.24	0.21	Gas Natural	2.91	-0.16	-5.28
DAX	15,132.85	51.21	0.34	Café	167.15	4.70	2.89
CAC	7,095.99	52.11	0.74	Azúcar	20.68	0.57	2.83
IBEX 35	9,035.60	78.10	0.87	Maíz	681.75	7.00	1.04
<b>Asia</b>							
Nikkei	27,470.00	90.00	0.33	Trigo	752.25	11.00	1.48
Hang Seng	22,566.78	522.13	2.37				
S&P/ASX 200	7,468.30	-22.10	-0.30				
Shanghai Composite	3,264.81	24.54	0.76				

### Tasas Internacionales

	Tasa (%)
Tasa de Fondos Federales de la Fed	4.50
Tasa del Banco Central Europeo	2.50
Tasa del Banco de Inglaterra	3.50

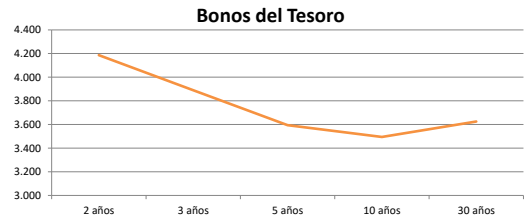
### Emisiones Deuda Externa Costa Rica

Costar 2023	26/01/2023	99.98	12.10
Costar 2025	30/04/2025	97.09	5.77
Costar 2031	19/02/2031	98.90	6.30
Costar 2043	30/04/2043	84.11	7.12
Costar 2044	04/04/2044	97.68	7.21
Costar 2045	12/03/2045	98.87	7.26



### Letras, notas y bonos del Tesoro EE.UU.

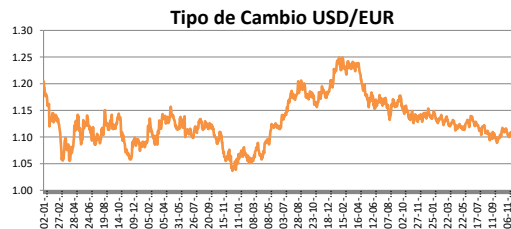
		Rend. (%)
Letra del Tesoro	3 meses	4.669
Letra del Tesoro	6 meses	4.829
Letra del Tesoro	12 meses	4.676
Nota del Tesoro EEUU	2 años	99.89 4.187
Nota del Tesoro EEUU	3 años	99.96 3.89
Nota del Tesoro EEUU	5 años	99.58 3.59
Nota del Tesoro EEUU	10 años	105.20 3.49
Bono del Tesoro EEUU	30 años	106.81 3.63



### Monedas

Colón - Dólar EE.UU. **	568.00
Euro - Dólar EE.UU.	1.0891
Yen - Dólar EE.UU.	130.2500
Dólar EE.UU. - Libra Esterlina	1.2411
Franco Suizo - Dólar EE.UU.	0.9202
Dólar Australiano - Dólar EE.UU.	0.7116
Dólar Canadiense - Dólar EE.UU.	1.3323

\*\* Tipo de Cambio Venta Popular Valores



### Indicadores Economicos

EE.UU.	Variación Mensual	Variación Anual
Inflación	-0.10	6.50
Tasa de desempleo		3.50
PIB		1.00
Crédito para consumo		7.90
Gasto de Consumo		7.70

### Eurozona

Tasa de desempleo	6.50
Inflación variación interanual	9.20
PIB variación interanual	2.30

### China

Tasa de desempleo	3.96
Inflación	1.80
PIB	2.90

### Descargo de Responsabilidad

El presente boletín se trata de comunicación comercial que no constituye asesoría ni debe ser considerado un sustituto de este servicio, y ha sido elaborado con un fin informativo general, sin tomar en cuenta los objetivos de inversión, situación financiera, aversión al riesgo y las necesidades particulares de un inversionista. De tal manera que este documento no se constituye en una recomendación explícita de inversión, calificación o bondad de un valor. Asimismo, no se da garantía, ni se acepta responsabilidad sobre la exactitud o detalle de la información aquí suministrada. Todas las afirmaciones que no estén basadas en hechos, constituyen únicamente opiniones actuales que puedan sufrir modificaciones y no necesariamente representan la opinión o punto de vista de este Puesto de Bolsa.