

## Mercado Internacional

05-ene-23

### Datos de Mercado

Índices	Último	Cambio	Cambio %	Materias Primas	Último	Cambio	Cambio %
<b>EE.UU.</b>							
Dow Jones Industrial	32,930.08	-339.69	-1.02	Petróleo (WTI)	73.79	0.95	1.30
S&P 500	3,808.10	-44.87	-1.16	Petróleo (Brent)	78.80	0.96	1.23
Nasdaq Composite	10,305.24	-153.52	-1.47	Oro	1,838.40	-20.60	-1.11
<b>Europa</b>							
EURO STOXX 50	3,959.48	-14.49	-0.36	Plata	23.37	-0.60	-2.50
FTSE 100	7,633.45	48.26	0.64	Gas Natural	3.76	-0.42	-10.00
DAX	14,436.31	-54.47	-0.38	Café	160.55	-0.75	-0.46
CAC	6,761.50	-14.93	-0.22	Azúcar	19.34	-0.20	-1.02
IBEX 35	8,607.60	47.80	0.56	Maíz	653.75	0.00	0.00
<b>Asia</b>							
Nikkei	25,680.00	-100.00	-0.39	Trigo	746.75	1.25	0.17
Hang Seng	21,052.17	259.06	1.25				
S&P/ASX 200	7,063.63	4.41	0.06				
Shanghai Composite	3,155.22	31.70	1.01				

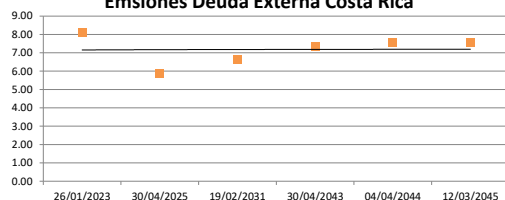
### Tasas Internacionales

	Tasa (%)
Tasa de Fondos Federales de la Fed	4.50
Tasa del Banco Central Europeo	2.50
Tasa del Banco de Inglaterra	3.50

### Emisiones Deuda Externa Costa Rica

Costar 2023	26/01/2023	99.81	8.09
Costar 2025	30/04/2025	96.79	5.88
Costar 2031	19/02/2031	96.98	6.61
Costar 2043	30/04/2043	81.84	7.36
Costar 2044	04/04/2044	94.19	7.55
Costar 2045	12/03/2045	95.45	7.58

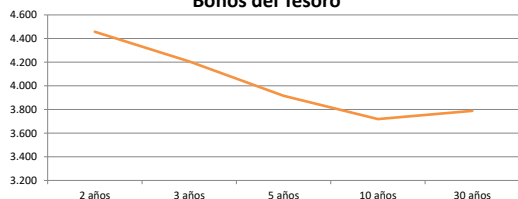
Emsiones Deuda Externa Costa Rica



### Letras, notas y bonos del Tesoro EE.UU.

		Rend. (%)
Letra del Tesoro	3 meses	4.617
Letra del Tesoro	6 meses	4.843
Letra del Tesoro	12 meses	4.768
Nota del Tesoro EEUU	2 años	99.61
Nota del Tesoro EEUU	3 años	99.44
Nota del Tesoro EEUU	5 años	99.82
Nota del Tesoro EEUU	10 años	103.34
Bono del Tesoro EEUU	30 años	103.78

Bonos del Tesoro

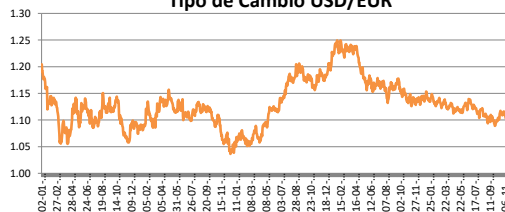


### Monedas

Colón - Dólar EE.UU. **	602.00
Euro - Dólar EE.UU.	1.0519
Yen - Dólar EE.UU.	133.3800
Dólar EE.UU. - Libra Esterlina	1.1911
Franco Suizo - Dólar EE.UU.	0.9368
Dólar Australiano - Dólar EE.UU.	0.6750
Dólar Canadiense - Dólar EE.UU.	1.3582

\*\* Tipo de Cambio Venta Popular Valores

Tipo de Cambio USD/EUR



### Indicadores Economicos

EE.UU.	Variación Mensual	Variación Anual
Inflación	0.10	7.10
Tasa de desempleo		3.70
PIB		1.90
Crédito para consumo		8.10
Gasto de Consumo		7.70

### Eurozona

Tasa de desempleo	6.50
Inflación variación interanual	10.10
PIB variación interanual	2.30

### China

Tasa de desempleo	3.96
Inflación	1.60
PIB	3.90

### Descargo de Responsabilidad

El presente boletín se trata de comunicación comercial que no constituye asesoría ni debe ser considerado un sustituto de este servicio, y ha sido elaborado con un fin informativo general, sin tomar en cuenta los objetivos de inversión, situación financiera, aversión al riesgo y las necesidades particulares de un inversionista. De tal manera que este documento no se constituye en una recomendación explícita de inversión, calificación o bondad de un valor. Asimismo, no se da garantía, ni se acepta responsabilidad sobre la exactitud o detalle de la información aquí suministrada. Todas las afirmaciones que no estén basadas en hechos, constituyen únicamente opiniones actuales que puedan sufrir modificaciones y no necesariamente representan la opinión o punto de vista de este Puesto de Bolsa.