

## Mercado Internacional

04-ene-23

### Datos de Mercado

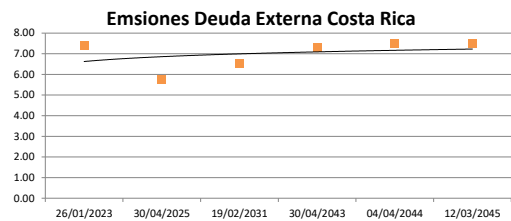
Índices	Último	Cambio	Cambio %	Materias Primas	Último	Cambio	Cambio %
<b>EE.UU.</b>							
Dow Jones Industrial	33,269.77	133.40	0.40	Petróleo (WTI)	73.24	-3.69	-4.80
S&P 500	3,852.97	28.83	0.75	Petróleo (Brent)	78.03	-4.07	-4.96
Nasdaq Composite	10,458.76	71.78	0.69	Oro	1,861.00	14.90	0.81
<b>Europa</b>							
EURO STOXX 50	3,973.97	91.68	2.36	Plata	23.93	-0.31	-1.26
FTSE 100	7,585.19	31.10	0.41	Gas Natural	4.16	0.17	4.34
DAX	14,490.78	309.11	2.18	Café	161.30	-5.00	-3.01
CAC	6,776.43	152.54	2.30	Azúcar	19.54	-0.16	-0.81
IBEX 35	8,559.80	162.40	1.93	Maíz	654.75	-15.75	-2.35
				Trigo	746.00	-29.50	-3.80
<b>Asia</b>							
Nikkei	25,780.00	170.00	0.66				
Hang Seng	20,793.11	647.82	3.22				
S&P/ASX 200	7,059.22	113.03	1.63				
Shanghai Composite	3,123.52	7.00	0.22				

### Tasas Internacionales

	Tasa (%)
Tasa de Fondos Federales de la Fed	4.50
Tasa del Banco Central Europeo	2.50
Tasa del Banco de Inglaterra	3.50

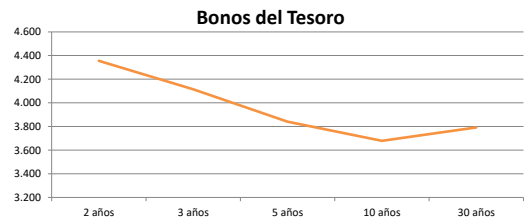
### Emisiones Deuda Externa Costa Rica

Costar 2023	26/01/2023	99.82	7.41
Costar 2025	30/04/2025	97.03	5.76
Costar 2031	19/02/2031	97.64	6.50
Costar 2043	30/04/2043	82.28	7.31
Costar 2044	04/04/2044	94.95	7.48
Costar 2045	12/03/2045	96.24	7.51



### Letras, notas y bonos del Tesoro EE.UU.

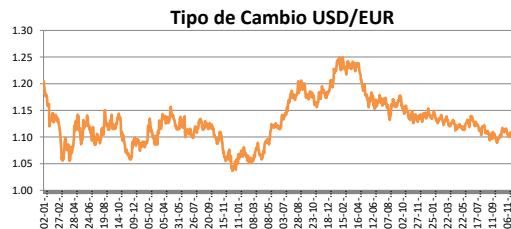
		Rend. (%)
Letra del Tesoro	3 meses	4.515
Letra del Tesoro	6 meses	4.788
Letra del Tesoro	12 meses	4.689
Nota del Tesoro EEUU	2 años	99.80
Nota del Tesoro EEUU	3 años	99.69
Nota del Tesoro EEUU	5 años	100.16
Nota del Tesoro EEUU	10 años	103.67
Bono del Tesoro EEUU	30 años	103.72



### Monedas

Colón - Dólar EE.UU. **	602.00
Euro - Dólar EE.UU.	1.0603
Yen - Dólar EE.UU.	132.6800
Dólar EE.UU. - Libra Esterlina	1.2056
Franco Suizo - Dólar EE.UU.	0.9300
Dólar Australiano - Dólar EE.UU.	0.6840
Dólar Canadiense - Dólar EE.UU.	1.3479

\*\* Tipo de Cambio Venta Popular Valores



### Indicadores Economicos

EE.UU.	Variación Mensual	Variación Anual
Inflación	0.10	7.10
Tasa de desempleo		3.70
PIB		1.90
Crédito para consumo		8.10
Gasto de Consumo		7.70

### Eurozona

Tasa de desempleo	6.50
Inflación variación interanual	10.10
PIB variación interanual	2.30

### China

Tasa de desempleo	3.96
Inflación	1.60
PIB	3.90

### Descargo de Responsabilidad

El presente boletín se trata de comunicación comercial que no constituye asesoría ni debe ser considerado un sustituto de este servicio, y ha sido elaborado con un fin informativo general, sin tomar en cuenta los objetivos de inversión, situación financiera, aversión al riesgo y las necesidades particulares de un inversionista. De tal manera que este documento no se constituye en una recomendación explícita de inversión, calificación o bondad de un valor. Asimismo, no se da garantía, ni se acepta responsabilidad sobre la exactitud o detalle de la información aquí suministrada. Todas las afirmaciones que no estén basadas en hechos, constituyen únicamente opiniones actuales que puedan sufrir modificaciones y no necesariamente representan la opinión o punto de vista de este Puesto de Bolsa.