

## Mercado Internacional

29-nov-22

### Datos de Mercado

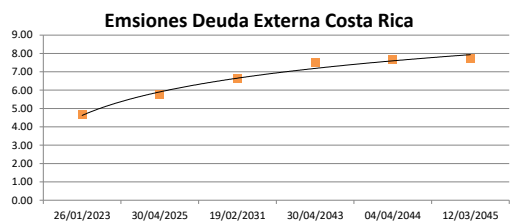
Índices	Último	Cambio	Cambio %	Materias Primas	Último	Cambio	Cambio %
<b>EE.UU.</b>							
Dow Jones Industrial	33,852.53	3.07	0.01	Petróleo (WTI)	78.65	1.41	1.83
S&P 500	3,957.63	-6.31	-0.16	Petróleo (Brent)	83.40	0.21	0.25
Nasdaq Composite	10,983.78	-65.72	-0.59	Oro	1,747.50	7.20	0.41
<b>Europa</b>							
EURO STOXX 50	3,934.44	-1.07	-0.03	Plata	21.19	0.27	1.29
FTSE 100	7,512.00	37.98	0.51	Gas Natural	7.24	0.05	0.65
DAX	14,355.45	-27.91	-0.19	Café	166.70	6.05	3.77
CAC	6,668.97	3.77	0.06	Azúcar	19.53	0.15	0.77
IBEX 35	8,322.10	-1.10	-0.01	Maíz	666.00	-2.75	-0.41
				Trigo	758.50	1.75	0.23
<b>Asia</b>							
Nikkei	27,990.00	-70.00	-0.25				
Hang Seng	18,204.68	906.74	5.24				
S&P/ASX 200	7,253.31	24.17	0.33				
Shanghai Composite	3,149.75	71.20	2.31				

### Tasas Internacionales

	Tasa (%)
Tasa de Fondos Federales de la Fed	4.00
Tasa del Banco Central Europeo	2.00
Tasa del Banco de Inglaterra	3.00

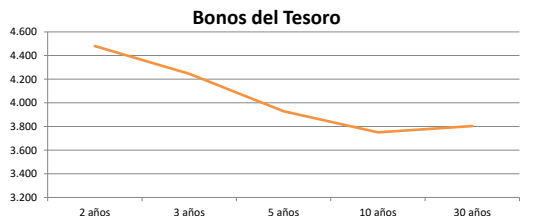
### Emisiones Deuda Externa Costa Rica

Costar 2023	26/01/2023	99.93	4.65
Costar 2025	30/04/2025	96.93	5.75
Costar 2031	19/02/2031	96.84	6.63
Costar 2043	30/04/2043	80.37	7.52
Costar 2044	04/04/2044	93.21	7.65
Costar 2045	12/03/2045	94.20	7.70



### Letras, notas y bonos del Tesoro EE.UU.

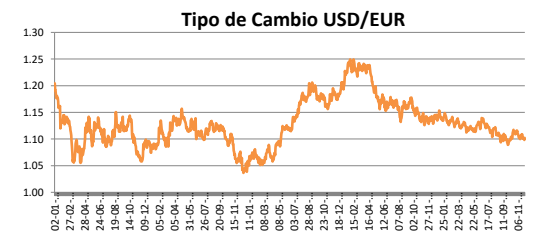
		Rend. (%)
Letra del Tesoro	3 meses	4.342
Letra del Tesoro	6 meses	4.719
Letra del Tesoro	12 meses	4.742
Nota del Tesoro EEUU	2 años	100.04
Nota del Tesoro EEUU	3 años	100.70
Nota del Tesoro EEUU	5 años	99.77
Nota del Tesoro EEUU	10 años	103.09
Bono del Tesoro EEUU	30 años	103.50



### Monedas

Colón - Dólar EE.UU. **	606.00
Euro - Dólar EE.UU.	1.0330
Yen - Dólar EE.UU.	138.6900
Dólar EE.UU. - Libra Esterlina	1.1950
Franco Suizo - Dólar EE.UU.	0.9541
Dólar Australiano - Dólar EE.UU.	0.6689
Dólar Canadiense - Dólar EE.UU.	1.3585

\*\* Tipo de Cambio Venta Popular Valores



### Indicadores Economicos

EE.UU.	Variación Mensual	Variación Anual
Inflación	0.40	7.70
Tasa de desempleo		3.70
PIB		1.80
Crédito para consumo		7.90
Gasto de Consumo		8.20

### Eurozona

Tasa de desempleo	6.60
Inflación variación interanual	10.60
PIB variación interanual	2.10

### China

Tasa de desempleo	3.96
Inflación	2.10
PIB	3.90

### Descargo de Responsabilidad

El presente boletín se trata de comunicación comercial que no constituye asesoría ni debe ser considerado un sustituto de este servicio, y ha sido elaborado con un fin informativo general, sin tomar en cuenta los objetivos de inversión, situación financiera, aversión al riesgo y las necesidades particulares de un inversionista. De tal manera que este documento no se constituye en una recomendación explícita de inversión, calificación o bondad de un valor. Asimismo, no se da garantía, ni se acepta responsabilidad sobre la exactitud o detalle de la información aquí suministrada. Todas las afirmaciones que no estén basadas en hechos, constituyen únicamente opiniones actuales que puedan sufrir modificaciones y no necesariamente representan la opinión o punto de vista de este Puesto de Bolsa.