

## Mercado Internacional

19-dic-22

### Datos de Mercado

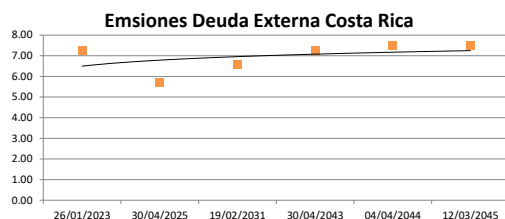
Índices	Último	Cambio	Cambio %	Materias Primas	Último	Cambio	Cambio %
<b>EE.UU.</b>							
Dow Jones Industrial	32,757.54	-162.92	-0.49	Petróleo (WTI)	75.65	1.36	1.83
S&P 500	3,817.66	-34.70	-0.90	Petróleo (Brent)	80.33	1.29	1.63
Nasdaq Composite	10,546.03	-159.38	-1.49	Oro	1,786.10	-3.90	-0.22
<b>Europa</b>							
EURO STOXX 50	3,811.24	7.22	0.19	Plata	22.95	-0.21	-0.89
FTSE 100	7,361.31	29.19	0.40	Gas Natural	5.84	-0.76	-11.56
DAX	13,942.87	49.80	0.36	Café	164.05	-0.10	-0.06
CAC	6,473.29	20.66	0.32	Azúcar	20.14	0.05	0.25
IBEX 35	8,136.80	24.30	0.30	Maíz	647.50	-5.50	-0.84
				Trigo	748.50	-5.00	-0.66
<b>Asia</b>							
Nikkei	27,140.00	-80.00	-0.29				
Hang Seng	19,352.81	-97.86	-0.50				
S&P/ASX 200	7,133.87	-14.81	-0.21				
Shanghai Composite	3,107.12	-60.74	-1.92				

### Tasas Internacionales

	Tasa (%)
Tasa de Fondos Federales de la Fed	4.50
Tasa del Banco Central Europeo	2.50
Tasa del Banco de Inglaterra	3.50

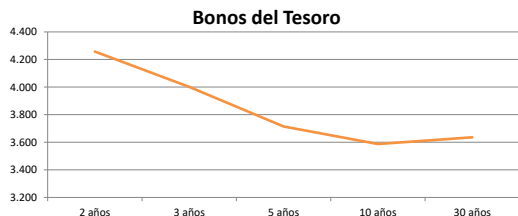
### Emisiones Deuda Externa Costa Rica

Costar 2023	26/01/2023	99.70	7.26
Costar 2025	30/04/2025	97.15	5.68
Costar 2031	19/02/2031	97.33	6.55
Costar 2043	30/04/2043	82.65	7.27
Costar 2044	04/04/2044	94.97	7.47
Costar 2045	12/03/2045	96.24	7.51



### Letras, notas y bonos del Tesoro EE.UU.

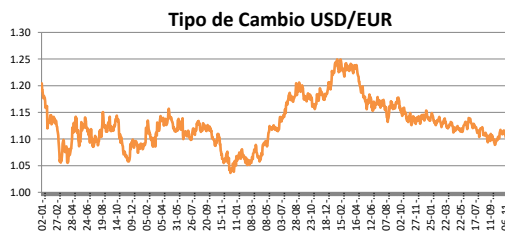
		Rend. (%)
Letra del Tesoro	3 meses	4.263
Letra del Tesoro	6 meses	4.649
Letra del Tesoro	12 meses	4.617
Nota del Tesoro EEUU	2 años	100.45
Nota del Tesoro EEUU	3 años	100.00
Nota del Tesoro EEUU	5 años	100.73
Nota del Tesoro EEUU	10 años	104.45
Bono del Tesoro EEUU	30 años	106.63



### Monedas

Colón - Dólar EE.UU. **	597.00
Euro - Dólar EE.UU.	1.0605
Yen - Dólar EE.UU.	137.0000
Dólar EE.UU. - Libra Esterlina	1.2143
Franco Suizo - Dólar EE.UU.	0.9294
Dólar Australiano - Dólar EE.UU.	0.6698
Dólar Canadiense - Dólar EE.UU.	1.3653

\*\* Tipo de Cambio Venta Popular Valores



### Indicadores Economicos

EE.UU.	Variación Mensual	Variación Anual
Inflación	0.10	7.10
Tasa de desempleo		3.70
PIB		1.90
Crédito para consumo		8.10
Gasto de Consumo		7.90

### Eurozona

Tasa de desempleo	6.50
Inflación variación interanual	10.10
PIB variación interanual	2.30

### China

Tasa de desempleo	3.96
Inflación	1.60
PIB	3.90

### Descargo de Responsabilidad

El presente boletín se trata de comunicación comercial que no constituye asesoría ni debe ser considerado un sustituto de este servicio, y ha sido elaborado con un fin informativo general, sin tomar en cuenta los objetivos de inversión, situación financiera, aversión al riesgo y las necesidades particulares de un inversionista. De tal manera que este documento no se constituye en una recomendación explícita de inversión, calificación o bondad de un valor. Asimismo, no se da garantía, ni se acepta responsabilidad sobre la exactitud o detalle de la información aquí suministrada. Todas las afirmaciones que no estén basadas en hechos, constituyen únicamente opiniones actuales que puedan sufrir modificaciones y no necesariamente representan la opinión o punto de vista de este Puesto de Bolsa.