

## Mercado Internacional

16-dic-22

### Datos de Mercado

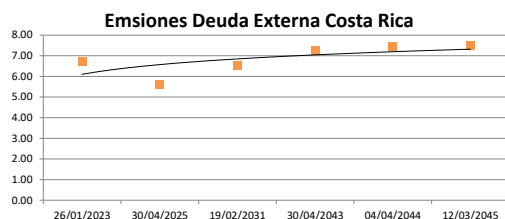
Índices	Último	Cambio	Cambio %	Materias Primas	Último	Cambio	Cambio %
<b>EE.UU.</b>							
Dow Jones Industrial	32,920.46	-281.76	-0.85	Petróleo (WTI)	74.29	-1.82	-2.39
S&P 500	3,852.32	-43.43	-1.11	Petróleo (Brent)	79.14	-2.07	-2.55
Nasdaq Composite	10,705.41	-105.12	-0.97	Oro	1,790.00	12.80	0.72
<b>Europa</b>							
EURO STOXX 50	3,804.02	-31.68	-0.83	Plata	23.21	0.08	0.33
FTSE 100	7,332.12	-94.05	-1.27	Gas Natural	6.59	-0.38	-5.49
DAX	13,893.07	-93.16	-0.67	Café	164.15	-7.35	-4.29
CAC	6,452.63	-70.14	-1.08	Azúcar	20.09	0.11	0.55
IBEX 35	8,112.50	-106.30	-1.29	Maíz	653.50	0.00	0.00
<b>Asia</b>							
Nikkei	27,300.00	-170.00	-0.62	Trigo	758.00	0.75	0.10
Hang Seng	19,450.67	82.08	0.42				
S&P/ASX 200	7,148.68	-56.11	-0.78				
Shanghai Composite	3,167.86	-0.79	-0.02				

### Tasas Internacionales

	Tasa (%)
Tasa de Fondos Federales de la Fed	4.50
Tasa del Banco Central Europeo	2.50
Tasa del Banco de Inglaterra	3.50

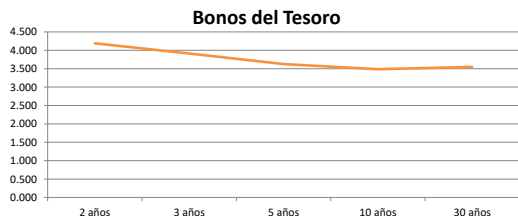
### Emisiones Deuda Externa Costa Rica

Costar 2023	26/01/2023	99.74	6.73
Costar 2025	30/04/2025	97.26	5.63
Costar 2031	19/02/2031	97.53	6.52
Costar 2043	30/04/2043	82.80	7.25
Costar 2044	04/04/2044	95.11	7.46
Costar 2045	12/03/2045	96.46	7.49



### Letras, notas y bonos del Tesoro EE.UU.

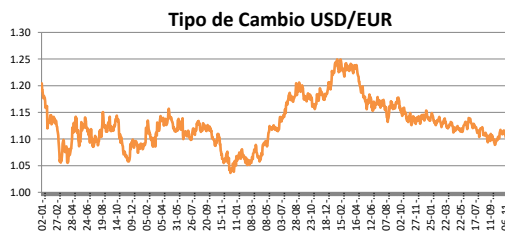
		Rend. (%)
Letra del Tesoro	3 meses	4.289
Letra del Tesoro	6 meses	4.653
Letra del Tesoro	12 meses	4.592
Nota del Tesoro EEUU	2 años	100.57
Nota del Tesoro EEUU	3 años	100.25
Nota del Tesoro EEUU	5 años	101.13
Nota del Tesoro EEUU	10 años	105.33
Bono del Tesoro EEUU	30 años	108.31



### Monedas

Colón - Dólar EE.UU. **	597.00
Euro - Dólar EE.UU.	1.0593
Yen - Dólar EE.UU.	136.6900
Dólar EE.UU. - Libra Esterlina	1.2158
Franco Suizo - Dólar EE.UU.	0.9339
Dólar Australiano - Dólar EE.UU.	0.6688
Dólar Canadiense - Dólar EE.UU.	1.3693

\*\* Tipo de Cambio Venta Popular Valores



### Indicadores Economicos

EE.UU.	Variación Mensual	Variación Anual
Inflación	0.10	7.10
Tasa de desempleo		3.70
PIB		1.90
Crédito para consumo		8.10
Gasto de Consumo		7.90

### Eurozona

Tasa de desempleo	6.50
Inflación variación interanual	10.10
PIB variación interanual	2.30

### China

Tasa de desempleo	3.96
Inflación	1.60
PIB	3.90

### Descargo de Responsabilidad

El presente boletín se trata de comunicación comercial que no constituye asesoría ni debe ser considerado un sustituto de este servicio, y ha sido elaborado con un fin informativo general, sin tomar en cuenta los objetivos de inversión, situación financiera, aversión al riesgo y las necesidades particulares de un inversionista. De tal manera que este documento no se constituye en una recomendación explícita de inversión, calificación o bondad de un valor. Asimismo, no se da garantía, ni se acepta responsabilidad sobre la exactitud o detalle de la información aquí suministrada. Todas las afirmaciones que no estén basadas en hechos, constituyen únicamente opiniones actuales que puedan sufrir modificaciones y no necesariamente representan la opinión o punto de vista de este Puesto de Bolsa.