

## Mercado Internacional

15-dic-22

### Datos de Mercado

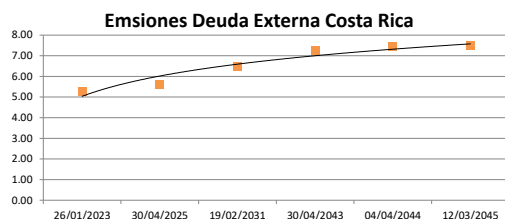
| Índices              | Último    | Cambio  | Cambio % | Materias Primas  | Último   | Cambio | Cambio % |
|----------------------|-----------|---------|----------|------------------|----------|--------|----------|
| <b>EE.UU.</b>        |           |         |          |                  |          |        |          |
| Dow Jones Industrial | 33,202.22 | -764.13 | -2.25    | Petróleo (WTI)   | 76.21    | -1.07  | -1.38    |
| S&P 500              | 3,895.75  | -99.57  | -2.49    | Petróleo (Brent) | 81.32    | -1.38  | -1.67    |
| Nasdaq Composite     | 10,810.53 | -360.36 | -3.23    | Oro              | 1,777.50 | -30.00 | -1.66    |
| <b>Europa</b>        |           |         |          |                  |          |        |          |
| EURO STOXX 50        | 3,835.70  | -139.56 | -3.51    | Plata            | 23.15    | -0.80  | -3.32    |
| FTSE 100             | 7,426.17  | -69.76  | -0.93    | Gas Natural      | 6.93     | 0.50   | 7.79     |
| DAX                  | 13,986.23 | -473.97 | -3.28    | Café             | 171.50   | 3.20   | 1.90     |
| CAC                  | 6,522.77  | -208.02 | -3.09    | Azúcar           | 19.98    | -0.31  | -1.53    |
| IBEX 35              | 8,218.80  | -141.80 | -1.70    | Maíz             | 654.00   | 3.50   | 0.54     |
| <b>Asia</b>          |           |         |          |                  |          |        |          |
| Nikkei               | 27,600.00 | -360.00 | -1.29    | Trigo            | 757.75   | 8.50   | 1.13     |
| Hang Seng            | 19,368.59 | -304.86 | -1.55    |                  |          |        |          |
| S&P/ASX 200          | 7,204.78  | -46.52  | -0.64    |                  |          |        |          |
| Shanghai Composite   | 3,168.65  | -7.88   | -0.25    |                  |          |        |          |

### Tasas Internacionales

|                                    | Tasa (%) |
|------------------------------------|----------|
| Tasa de Fondos Federales de la Fed | 4.50     |
| Tasa del Banco Central Europeo     | 2.50     |
| Tasa del Banco de Inglaterra       | 3.50     |

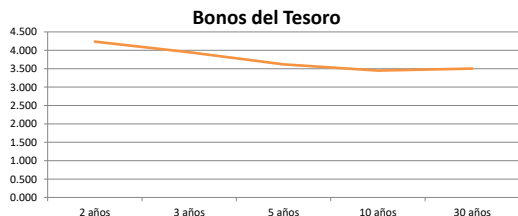
### Emisiones Deuda Externa Costa Rica

|             |            |       |      |
|-------------|------------|-------|------|
| Costar 2023 | 26/01/2023 | 99.89 | 5.25 |
| Costar 2025 | 30/04/2025 | 97.28 | 5.62 |
| Costar 2031 | 19/02/2031 | 97.69 | 6.49 |
| Costar 2043 | 30/04/2043 | 82.92 | 7.24 |
| Costar 2044 | 04/04/2044 | 95.10 | 7.46 |
| Costar 2045 | 12/03/2045 | 96.53 | 7.48 |



### Letras, notas y bonos del Tesoro EE.UU.

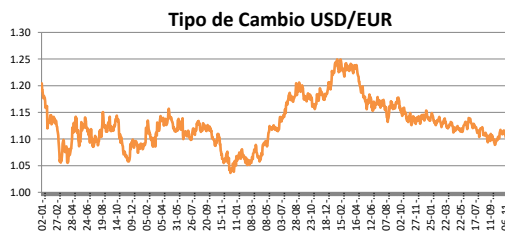
|                      |          | Rend. (%) |
|----------------------|----------|-----------|
| Letra del Tesoro     | 3 meses  | 4.307     |
| Letra del Tesoro     | 6 meses  | 4.685     |
| Letra del Tesoro     | 12 meses | 4.630     |
| Nota del Tesoro EEUU | 2 años   | 100.49    |
| Nota del Tesoro EEUU | 3 años   | 100.16    |
| Nota del Tesoro EEUU | 5 años   | 101.16    |
| Nota del Tesoro EEUU | 10 años  | 105.64    |
| Bono del Tesoro EEUU | 30 años  | 109.22    |



### Monedas

|                                  |          |
|----------------------------------|----------|
| Colón - Dólar EE.UU. **          | 603.00   |
| Euro - Dólar EE.UU.              | 1.0622   |
| Yen - Dólar EE.UU.               | 137.7900 |
| Dólar EE.UU. - Libra Esterlina   | 1.2173   |
| Franco Suizo - Dólar EE.UU.      | 0.9285   |
| Dólar Australiano - Dólar EE.UU. | 0.6698   |
| Dólar Canadiense - Dólar EE.UU.  | 1.3663   |

\*\* Tipo de Cambio Venta Popular Valores



### Indicadores Economicos

| EE.UU.               | Variación Mensual | Variación Anual |
|----------------------|-------------------|-----------------|
| Inflación            | 0.10              | 7.10            |
| Tasa de desempleo    |                   | 3.70            |
| PIB                  |                   | 1.90            |
| Crédito para consumo |                   | 8.10            |
| Gasto de Consumo     |                   | 7.90            |

| Eurozona                       |       |
|--------------------------------|-------|
| Tasa de desempleo              | 6.50  |
| Inflación variación interanual | 10.00 |
| PIB variación interanual       | 2.30  |

| China             |      |
|-------------------|------|
| Tasa de desempleo | 3.96 |
| Inflación         | 1.60 |
| PIB               | 3.90 |

### Descargo de Responsabilidad

El presente boletín se trata de comunicación comercial que no constituye asesoría ni debe ser considerado un sustituto de este servicio, y ha sido elaborado con un fin informativo general, sin tomar en cuenta los objetivos de inversión, situación financiera, aversión al riesgo y las necesidades particulares de un inversionista. De tal manera que este documento no se constituye en una recomendación explícita de inversión, calificación o bondad de un valor. Asimismo, no se da garantía, ni se acepta responsabilidad sobre la exactitud o detalle de la información aquí suministrada. Todas las afirmaciones que no estén basadas en hechos, constituyen únicamente opiniones actuales que puedan sufrir modificaciones y no necesariamente representan la opinión o punto de vista de este Puesto de Bolsa.