

## Mercado Internacional

21-nov-22

### Datos de Mercado

Índices	Último	Cambio	Cambio %	Materias Primas	Último	Cambio	Cambio %
<b>EE.UU.</b>							
Dow Jones Industrial	33,700.28	-45.41	-0.13	Petróleo (WTI)	79.73	-0.35	-0.44
S&P 500	3,949.94	-15.40	-0.39	Petróleo (Brent)	87.29	-0.33	-0.38
Nasdaq Composite	11,024.51	-121.55	-1.09	Oro	1,740.60	-13.80	-0.79
<b>Europa</b>							
EURO STOXX 50	3,909.28	-15.56	-0.40	Plata	20.89	-0.11	-0.53
FTSE 100	7,376.85	-8.67	-0.12	Gas Natural	6.69	0.39	6.12
DAX	14,379.93	-51.93	-0.36	Café	157.50	6.20	4.10
CAC	6,634.45	-10.01	-0.15	Azúcar	19.86	-0.19	-0.95
IBEX 35	8,188.40	60.60	0.75	Maíz	660.00	-7.75	-1.16
				Trigo	799.50	-3.75	-0.47
<b>Asia</b>							
Nikkei	28,060.00	90.00	0.32				
Hang Seng	17,655.91	-336.63	-1.87				
S&P/ASX 200	7,139.25	-12.58	-0.18				
Shanghai Composite	3,085.04	-12.20	-0.39				

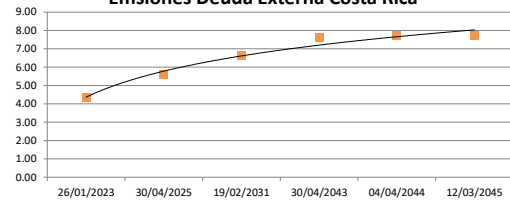
### Tasas Internacionales

	Tasa (%)
Tasa de Fondos Federales de la Fed	4.00
Tasa del Banco Central Europeo	2.00
Tasa del Banco de Inglaterra	3.00

### Emisiones Deuda Externa Costa Rica

Costar 2023	26/01/2023	99.97	4.36
Costar 2025	30/04/2025	97.20	5.62
Costar 2031	19/02/2031	96.94	6.61
Costar 2043	30/04/2043	79.53	7.62
Costar 2044	04/04/2044	92.64	7.71
Costar 2045	12/03/2045	93.95	7.73

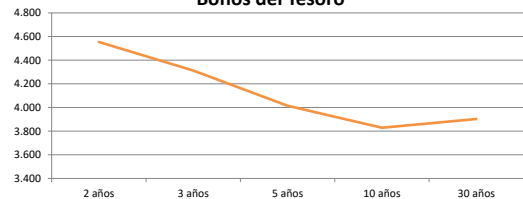
Emsiones Deuda Externa Costa Rica



### Letras, notas y bonos del Tesoro EE.UU.

		Rend. (%)
Letra del Tesoro	3 meses	4.208
Letra del Tesoro	6 meses	4.627
Letra del Tesoro	12 meses	4.746
Nota del Tesoro EEUU	2 años	99.67
Nota del Tesoro EEUU	3 años	100.52
Nota del Tesoro EEUU	5 años	100.49
Nota del Tesoro EEUU	10 años	102.45
Bono del Tesoro EEUU	30 años	101.75

Bonos del Tesoro

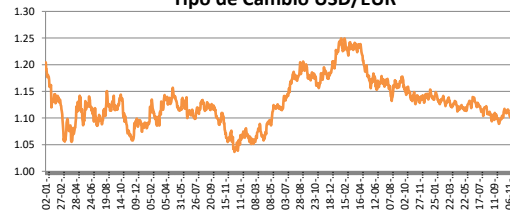


### Monedas

Colón - Dólar EE.UU. **	615.00
Euro - Dólar EE.UU.	1.0240
Yen - Dólar EE.UU.	142.0900
Dólar EE.UU. - Libra Esterlina	1.1817
Franco Suizo - Dólar EE.UU.	0.9593
Dólar Australiano - Dólar EE.UU.	0.6603
Dólar Canadiense - Dólar EE.UU.	1.3452

\*\* Tipo de Cambio Venta Popular Valores

Tipo de Cambio USD/EUR



### Indicadores Economicos

EE.UU.	Variación Mensual	Variación Anual
Inflación	0.40	7.70
Tasa de desempleo		3.70
PIB		1.80
Crédito para consumo		7.90
Gasto de Consumo		8.20

### Eurozona

Tasa de desempleo	6.60
Inflación variación interanual	10.60
PIB variación interanual	2.10

### China

Tasa de desempleo	3.96
Inflación	2.10
PIB	3.90

### Descargo de Responsabilidad

El presente boletín se trata de comunicación comercial que no constituye asesoría ni debe ser considerado un sustituto de este servicio, y ha sido elaborado con un fin informativo general, sin tomar en cuenta los objetivos de inversión, situación financiera, aversión al riesgo y las necesidades particulares de un inversionista. De tal manera que este documento no se constituye en una recomendación explícita de inversión, calificación o bondad de un valor. Asimismo, no se da garantía, ni se acepta responsabilidad sobre la exactitud o detalle de la información aquí suministrada. Todas las afirmaciones que no estén basadas en hechos, constituyen únicamente opiniones actuales que puedan sufrir modificaciones y no necesariamente representan la opinión o punto de vista de este Puesto de Bolsa.