

## Mercado Internacional

17-nov-22

### Datos de Mercado

Índices	Último	Cambio	Cambio %	Materias Primas	Último	Cambio	Cambio %
<b>EE.UU.</b>							
Dow Jones Industrial	33,546.32	-7.51	-0.02	Petróleo (WTI)	81.95	-3.64	-4.25
S&P 500	3,946.56	-12.23	-0.31	Petróleo (Brent)	89.95	-2.91	-3.13
Nasdaq Composite	11,144.96	-38.70	-0.35	Oro	1,763.40	-12.40	-0.70
<b>Europa</b>							
EURO STOXX 50	3,878.42	-4.36	-0.11	Plata	20.99	-0.54	-2.50
FTSE 100	7,346.54	-4.65	-0.06	Gas Natural	6.40	0.20	3.21
DAX	14,266.38	32.35	0.23	Café	152.70	-2.75	-1.77
CAC	6,576.12	-31.10	-0.47	Azúcar	19.73	-0.54	-2.66
IBEX 35	8,040.70	-60.70	-0.75	Maíz	667.75	2.50	0.38
<b>Asia</b>							
Nikkei	27,970.00	-10.00	-0.04	Trigo	806.50	-11.00	-1.35
Hang Seng	18,045.66	-210.82	-1.15				
S&P/ASX 200	7,135.65	13.41	0.19				
Shanghai Composite	3,115.44	-4.55	-0.15				

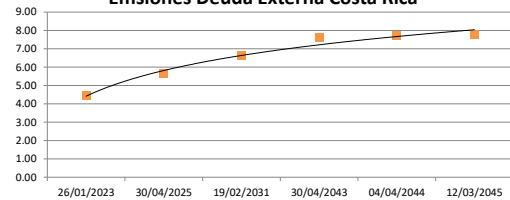
### Tasas Internacionales

	Tasa (%)
Tasa de Fondos Federales de la Fed	4.00
Tasa del Banco Central Europeo	2.00
Tasa del Banco de Inglaterra	3.00

### Emisiones Deuda Externa Costa Rica

Costar 2023	26/01/2023	99.96	4.44
Costar 2025	30/04/2025	97.17	5.63
Costar 2031	19/02/2031	96.88	6.62
Costar 2043	30/04/2043	79.36	7.64
Costar 2044	04/04/2044	92.55	7.72
Costar 2045	12/03/2045	93.68	7.76

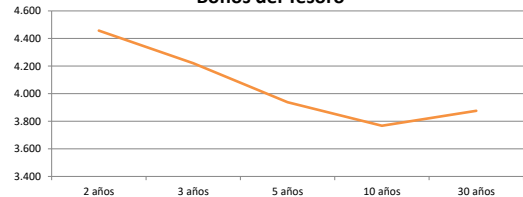
Emissiones Deuda Externa Costa Rica



### Letras, notas y bonos del Tesoro EE.UU.

		Rend. (%)
Letra del Tesoro	3 meses	4.223
Letra del Tesoro	6 meses	4.590
Letra del Tesoro	12 meses	4.674
Nota del Tesoro EEUU	2 años	99.85 4.457
Nota del Tesoro EEUU	3 años	100.78 4.22
Nota del Tesoro EEUU	5 años	100.84 3.94
Nota del Tesoro EEUU	10 años	102.97 3.77
Bono del Tesoro EEUU	30 años	102.22 3.88

Bonos del Tesoro

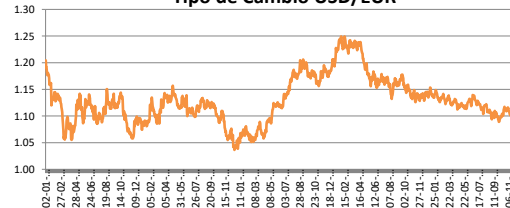


### Monedas

Colón - Dólar EE.UU. **	618.00
Euro - Dólar EE.UU.	1.0367
Yen - Dólar EE.UU.	140.1800
Dólar EE.UU. - Libra Esterlina	1.1863
Franco Suizo - Dólar EE.UU.	0.9518
Dólar Australiano - Dólar EE.UU.	0.6691
Dólar Canadiense - Dólar EE.UU.	1.3327

\*\* Tipo de Cambio Venta Popular Valores

Tipo de Cambio USD/EUR



### Indicadores Economicos

EE.UU.	Variación Mensual	Variación Anual
Inflación	0.40	7.70
Tasa de desempleo		3.70
PIB		1.80
Crédito para consumo		7.90
Gasto de Consumo		8.20

### Eurozona

Tasa de desempleo	6.60
Inflación variación interanual	10.60
PIB variación interanual	2.10

### China

Tasa de desempleo	3.96
Inflación	2.10
PIB	3.90

### Descargo de Responsabilidad

El presente boletín se trata de comunicación comercial que no constituye asesoría ni debe ser considerado un sustituto de este servicio, y ha sido elaborado con un fin informativo general, sin tomar en cuenta los objetivos de inversión, situación financiera, aversión al riesgo y las necesidades particulares de un inversionista. De tal manera que este documento no se constituye en una recomendación explícita de inversión, calificación o bondad de un valor. Asimismo, no se da garantía, ni se acepta responsabilidad sobre la exactitud o detalle de la información aquí suministrada. Todas las afirmaciones que no estén basadas en hechos, constituyen únicamente opiniones actuales que puedan sufrir modificaciones y no necesariamente representan la opinión o punto de vista de este Puesto de Bolsa.