

## Mercado Internacional

11-nov-22

### Datos de Mercado

Índices	Último	Cambio	Cambio %	Materias Primas	Último	Cambio	Cambio %
<b>EE.UU.</b>							
Dow Jones Industrial	33,747.86	32.49	0.10	Petróleo (WTI)	88.99	2.52	2.91
S&P 500	3,992.93	36.56	0.92	Petróleo (Brent)	95.93	2.26	2.41
Nasdaq Composite	11,323.33	209.18	1.88	Oro	1,770.00	16.30	0.93
<b>Europa</b>							
EURO STOXX 50	3,868.50	21.94	0.57	Plata	21.74	0.04	0.18
FTSE 100	7,318.04	-57.30	-0.78	Gas Natural	5.94	-0.30	-4.76
DAX	14,224.86	78.77	0.56	Café	170.10	-0.90	-0.53
CAC	6,594.62	37.79	0.58	Azúcar	19.64	0.23	1.18
IBEX 35	8,098.10	-35.10	-0.43	Maíz	657.50	4.25	0.65
				Trigo	813.75	10.25	1.28
<b>Asia</b>							
Nikkei	28,130.00	-140.00	-0.50				
Hang Seng	17,325.66	1244.62	7.74				
S&P/ASX 200	7,157.95	193.94	2.78				
Shanghai Composite	3,087.29	51.16	1.69				

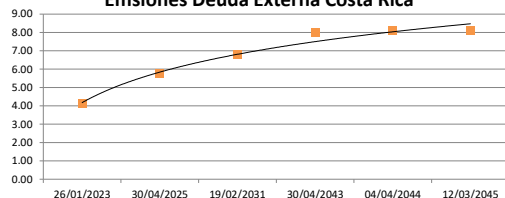
### Tasas Internacionales

	Tasa (%)
Tasa de Fondos Federales de la Fed	4.00
Tasa del Banco Central Europeo	2.00
Tasa del Banco de Inglaterra	3.00

### Emisiones Deuda Externa Costa Rica

Costar 2023	26/01/2023	100.02	4.12
Costar 2025	30/04/2025	96.87	5.76
Costar 2031	19/02/2031	95.81	6.79
Costar 2043	30/04/2043	76.56	7.96
Costar 2044	04/04/2044	88.96	8.09
Costar 2045	12/03/2045	90.29	8.10

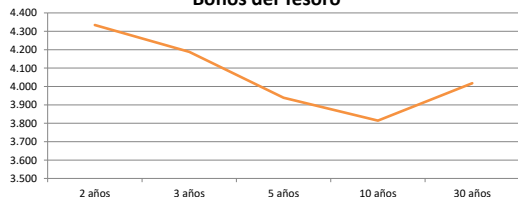
Emissiones Deuda Externa Costa Rica



### Letras, notas y bonos del Tesoro EE.UU.

		Rend. (%)
Letra del Tesoro	3 meses	4.168
Letra del Tesoro	6 meses	4.543
Letra del Tesoro	12 meses	4.577
Nota del Tesoro EEUU	2 años	100.08
Nota del Tesoro EEUU	3 años	100.88
Nota del Tesoro EEUU	5 años	100.84
Nota del Tesoro EEUU	10 años	102.58
Bono del Tesoro EEUU	30 años	99.73

Bonos del Tesoro

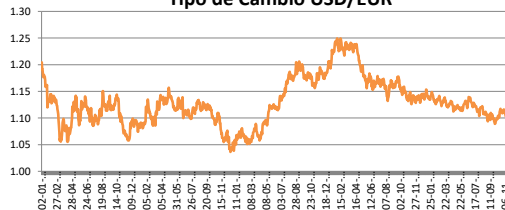


### Monedas

Colón - Dólar EE.UU. **	618.00
Euro - Dólar EE.UU.	1.0356
Yen - Dólar EE.UU.	138.6700
Dólar EE.UU. - Libra Esterlina	1.1839
Franco Suizo - Dólar EE.UU.	0.9409
Dólar Australiano - Dólar EE.UU.	0.6707
Dólar Canadiense - Dólar EE.UU.	1.3261

\*\* Tipo de Cambio Venta Popular Valores

Tipo de Cambio USD/EUR



### Indicadores Economicos

EE.UU.	Variación Mensual	Variación Anual
Inflación	0.40	7.70
Tasa de desempleo		3.70
PIB		1.80
Crédito para consumo		7.90
Gasto de Consumo		8.20

### Eurozona

Tasa de desempleo	6.60
Inflación variación interanual	10.70
PIB variación interanual	2.10

### China

Tasa de desempleo	3.96
Inflación	2.10
PIB	3.90

### Descargo de Responsabilidad

El presente boletín se trata de comunicación comercial que no constituye asesoría ni debe ser considerado un sustituto de este servicio, y ha sido elaborado con un fin informativo general, sin tomar en cuenta los objetivos de inversión, situación financiera, aversión al riesgo y las necesidades particulares de un inversionista. De tal manera que este documento no se constituye en una recomendación explícita de inversión, calificación o bondad de un valor. Asimismo, no se da garantía, ni se acepta responsabilidad sobre la exactitud o detalle de la información aquí suministrada. Todas las afirmaciones que no estén basadas en hechos, constituyen únicamente opiniones actuales que puedan sufrir modificaciones y no necesariamente representan la opinión o punto de vista de este Puesto de Bolsa.