

## Mercado Internacional

26-oct-22

### Datos de Mercado

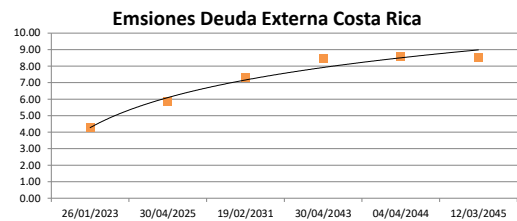
Índices	Último	Cambio	Cambio %	Materias Primas	Último	Cambio	Cambio %
<b>EE.UU.</b>							
Dow Jones Industrial	31,839.11	2.37	0.01	Petróleo (WTI)	88.12	2.80	3.28
S&P 500	3,830.60	-28.51	-0.74	Petróleo (Brent)	95.90	2.38	2.54
Nasdaq Composite	10,970.99	-228.13	-2.04	Oro	1,664.00	11.20	0.68
<b>Europa</b>							
EURO STOXX 50	3,605.31	19.73	0.55	Plata	19.48	0.13	0.65
FTSE 100	7,056.07	42.59	0.61	Gas Natural	5.70	0.09	1.62
DAX	13,195.81	142.85	1.09	Café	179.75	-6.05	-3.26
CAC	6,276.31	25.76	0.41	Azúcar	17.86	-0.25	-1.38
IBEX 35	7,870.60	75.70	0.97	Maíz	685.50	-0.75	-0.11
<b>Asia</b>							
Nikkei	27,410.00	-30.00	-0.11	Trigo	842.25	7.50	0.90
Hang Seng	15,317.67	152.08	1.00				
S&P/ASX 200	6,810.87	12.25	0.18				
Shanghai Composite	2,999.50	23.22	0.78				

### Tasas Internacionales

	Tasa (%)
Tasa de Fondos Federales de la Fed	3.25
Tasa del Banco Central Europeo	1.25
Tasa del Banco de Inglaterra	2.25

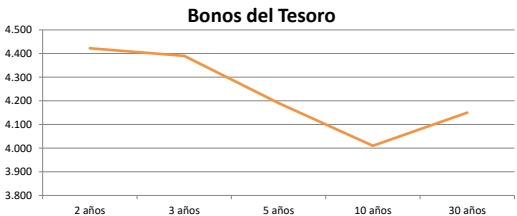
### Emisiones Deuda Externa Costa Rica

Costar 2023	26/01/2023	99.99	4.26
Costar 2025	30/04/2025	96.65	5.83
Costar 2031	19/02/2031	92.83	7.29
Costar 2043	30/04/2043	72.57	8.47
Costar 2044	04/04/2044	84.77	8.56
Costar 2045	12/03/2045	86.38	8.53



### Letras, notas y bonos del Tesoro EE.UU.

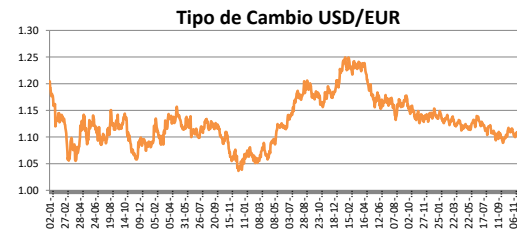
		Rend. (%)
Letra del Tesoro	3 meses	4.031
Letra del Tesoro	6 meses	4.459
Letra del Tesoro	12 meses	4.523
Nota del Tesoro EEUU	2 años	99.91 4.422
Nota del Tesoro EEUU	3 años	99.62 4.39
Nota del Tesoro EEUU	5 años	99.71 4.19
Nota del Tesoro EEUU	10 años	89.88 4.01
Bono del Tesoro EEUU	30 años	80.45 4.15



### Monedas

Colón - Dólar EE.UU. **	630.00
Euro - Dólar EE.UU.	1.0081
Yen - Dólar EE.UU.	146.3800
Dólar EE.UU. - Libra Esterlina	1.1625
Franco Suizo - Dólar EE.UU.	0.9864
Dólar Australiano - Dólar EE.UU.	0.6494
Dólar Canadiense - Dólar EE.UU.	1.3555

\*\* Tipo de Cambio Venta Popular Valores



### Indicadores Economicos

EE.UU.	Variación Mensual	Variación Anual
Inflación	0.40	8.20
Tasa de desempleo		3.50
PIB		1.80
Crédito para consumo		8.10
Gasto de Consumo		8.20

### Eurozona

Tasa de desempleo	6.60
Inflación variación interanual	9.90
PIB variación interanual	4.30

### China

Tasa de desempleo	4.24
Inflación	2.80
PIB	3.90

### Descargo de Responsabilidad

El presente boletín se trata de comunicación comercial que no constituye asesoría ni debe ser considerado un sustituto de este servicio, y ha sido elaborado con un fin informativo general, sin tomar en cuenta los objetivos de inversión, situación financiera, aversión al riesgo y las necesidades particulares de un inversionista. De tal manera que este documento no se constituye en una recomendación explícita de inversión, calificación o bondad de un valor. Asimismo, no se da garantía, ni se acepta responsabilidad sobre la exactitud o detalle de la información aquí suministrada. Todas las afirmaciones que no estén basadas en hechos, constituyen únicamente opiniones actuales que puedan sufrir modificaciones y no necesariamente representan la opinión o punto de vista de este Puesto de Bolsa.