

## Mercado Internacional

20-sep-22

### Datos de Mercado

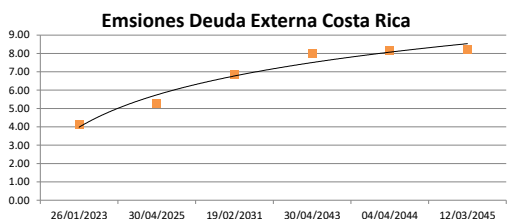
Índices	Último	Cambio	Cambio %	Materias Primas	Último	Cambio	Cambio %
<b>EE.UU.</b>							
Dow Jones Industrial	30,822.42	-139.40	-0.45	Petróleo (WTI)	85.30	0.20	0.24
S&P 500	3,873.33	-28.02	-0.72	Petróleo (Brent)	91.54	0.70	0.77
Nasdaq Composite	11,448.40	-103.96	-0.90	Oro	1,673.10	6.30	0.38
<b>Europa</b>							
EURO STOXX 50	3,500.41	-41.38	-1.17	Plata	19.50	0.32	1.67
FTSE 100	7,236.68	-45.39	-0.62	Gas Natural	7.78	-0.55	-6.57
DAX	12,741.26	-215.40	-1.66	Café	218.05	-1.10	-0.50
CAC	6,077.30	-80.54	-1.31	Azúcar	17.88	-0.30	-1.65
IBEX 35	7,984.70	-100.80	-1.25	Maíz	679.25	1.75	0.26
<b>Asia</b>							
Nikkei	27,330.00	-20.00	-0.07	Trigo	858.50	13.50	1.60
Hang Seng	18,761.69	-168.69	-0.89				
S&P/ASX 200	6,739.08	-103.81	-1.52				
Shanghai Composite	3,126.40	-73.52	-2.30				

### Tasas Internacionales

	Tasa (%)
Tasa de Fondos Federales de la Fed	2.50
Tasa del Banco Central Europeo	1.25
Tasa del Banco de Inglaterra	1.75

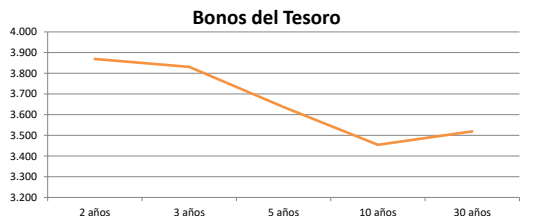
### Emisiones Deuda Externa Costa Rica

Costar 2023	26/01/2023	100.03	4.14
Costar 2025	30/04/2025	97.87	5.26
Costar 2031	19/02/2031	95.51	6.83
Costar 2043	30/04/2043	76.41	7.97
Costar 2044	04/04/2044	88.14	8.18
Costar 2045	12/03/2045	89.17	8.22



### Letras, notas y bonos del Tesoro EE.UU.

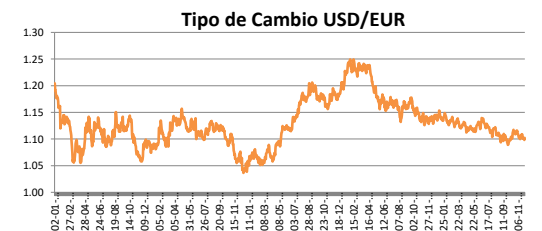
		Rend. (%)
Letra del Tesoro	3 meses	3.141
Letra del Tesoro	6 meses	3.800
Letra del Tesoro	12 meses	3.948
Nota del Tesoro EEUU	2 años	98.85
Nota del Tesoro EEUU	3 años	99.08
Nota del Tesoro EEUU	5 años	97.70
Nota del Tesoro EEUU	10 años	94.16
Bono del Tesoro EEUU	30 años	90.47



### Monedas

Colón - Dólar EE.UU. **	640.00
Euro - Dólar EE.UU.	1.0010
Yen - Dólar EE.UU.	142.9700
Dólar EE.UU. - Libra Esterlina	1.1422
Franco Suizo - Dólar EE.UU.	0.9647
Dólar Australiano - Dólar EE.UU.	0.6720
Dólar Canadiense - Dólar EE.UU.	1.3270

\*\* Tipo de Cambio Venta Popular Valores



### Indicadores Economicos

EE.UU.	Variación Mensual	Variación Anual
Inflación	0.10	8.30
Tasa de desempleo		3.70
PIB		1.70
Crédito para consumo		7.70
Gasto de Consumo		8.70

### Eurozona

Tasa de desempleo	6.60
Inflación variación interanual	9.10
PIB variación interanual	4.10

### China

Tasa de desempleo	4.24
Inflación	2.50
PIB	0.40

### Descargo de Responsabilidad

El presente boletín se trata de comunicación comercial que no constituye asesoría ni debe ser considerado un sustituto de este servicio, y ha sido elaborado con un fin informativo general, sin tomar en cuenta los objetivos de inversión, situación financiera, aversión al riesgo y las necesidades particulares de un inversionista. De tal manera que este documento no se constituye en una recomendación explícita de inversión, calificación o bondad de un valor. Asimismo, no se da garantía, ni se acepta responsabilidad sobre la exactitud o detalle de la información aquí suministrada. Todas las afirmaciones que no estén basadas en hechos, constituyen únicamente opiniones actuales que puedan sufrir modificaciones y no necesariamente representan la opinión o punto de vista de este Puesto de Bolsa.