

## Mercado Internacional

13-sep-22

### Datos de Mercado

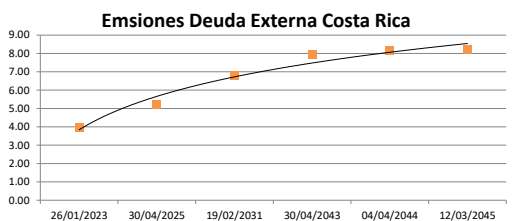
Índices	Último	Cambio	Cambio %	Materias Primas	Último	Cambio	Cambio %
<b>EE.UU.</b>							
Dow Jones Industrial	31,104.97	-1276.37	-3.94	Petróleo (WTI)	87.59	-0.19	-0.22
S&P 500	3,932.69	-177.72	-4.32	Petróleo (Brent)	93.35	-0.65	-0.69
Nasdaq Composite	11,633.57	-632.84	-5.16	Oro	1,702.20	-28.60	-1.65
<b>Europa</b>							
EURO STOXX 50	3,586.18	-60.33	-1.65	Plata	19.28	-0.47	-2.40
FTSE 100	7,385.86	-87.17	-1.17	Gas Natural	8.38	0.13	1.54
DAX	13,188.95	-213.32	-1.59	Café	223.95	-3.80	-1.67
CAC	6,245.69	-87.90	-1.39	Azúcar	18.38	0.03	0.16
IBEX 35	8,064.00	-130.30	-1.59	Maíz	709.00	-3.25	-0.46
<b>Asia</b>							
Nikkei	27,650.00	-750.00	-2.64	Trigo	842.75	1.50	0.18
Hang Seng	19,326.86	-35.39	-0.18				
S&P/ASX 200	7,009.69	45.22	0.65				
Shanghai Composite	3,263.80	1.74	0.05				

### Tasas Internacionales

	Tasa (%)
Tasa de Fondos Federales de la Fed	2.50
Tasa del Banco Central Europeo	1.25
Tasa del Banco de Inglaterra	1.75

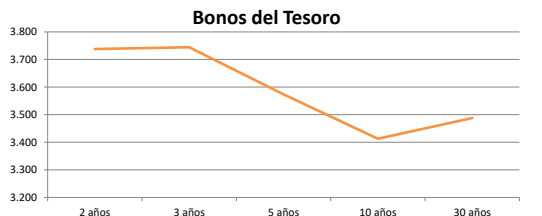
### Emisiones Deuda Externa Costa Rica

Costar 2023	26/01/2023	100.10	3.96
Costar 2025	30/04/2025	97.93	5.23
Costar 2031	19/02/2031	95.69	6.80
Costar 2043	30/04/2043	76.53	7.96
Costar 2044	04/04/2044	88.27	8.16
Costar 2045	12/03/2045	89.36	8.20



### Letras, notas y bonos del Tesoro EE.UU.

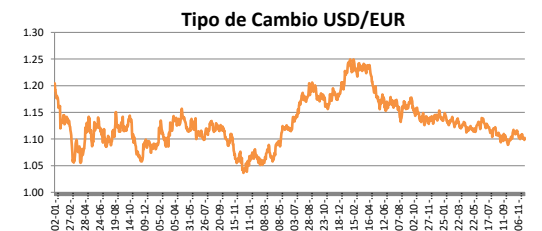
		Rend. (%)
Letra del Tesoro	3 meses	3.184
Letra del Tesoro	6 meses	3.766
Letra del Tesoro	12 meses	3.889
Nota del Tesoro EEUU	2 años	99.09 3.738
Nota del Tesoro EEUU	3 años	99.32 3.74
Nota del Tesoro EEUU	5 años	97.98 3.57
Nota del Tesoro EEUU	10 años	94.47 3.41
Bono del Tesoro EEUU	30 años	91.00 3.49



### Monedas

Colón - Dólar EE.UU. **	644.00
Euro - Dólar EE.UU.	0.9971
Yen - Dólar EE.UU.	144.5500
Dólar EE.UU. - Libra Esterlina	1.1496
Franco Suizo - Dólar EE.UU.	0.9613
Dólar Australiano - Dólar EE.UU.	0.6730
Dólar Canadiense - Dólar EE.UU.	1.3172

\*\* Tipo de Cambio Venta Popular Valores



### Indicadores Economicos

EE.UU.	Variación Mensual	Variación Anual
Inflación	0.10	8.30
Tasa de desempleo		3.70
PIB		1.70
Crédito para consumo		7.70
Gasto de Consumo		8.70

### Eurozona

Tasa de desempleo	6.60
Inflación variación interanual	9.10
PIB variación interanual	4.10

### China

Tasa de desempleo	4.24
Inflación	2.50
PIB	0.40

### Descargo de Responsabilidad

El presente boletín se trata de comunicación comercial que no constituye asesoría ni debe ser considerado un sustituto de este servicio, y ha sido elaborado con un fin informativo general, sin tomar en cuenta los objetivos de inversión, situación financiera, aversión al riesgo y las necesidades particulares de un inversionista. De tal manera que este documento no se constituye en una recomendación explícita de inversión, calificación o bondad de un valor. Asimismo, no se da garantía, ni se acepta responsabilidad sobre la exactitud o detalle de la información aquí suministrada. Todas las afirmaciones que no estén basadas en hechos, constituyen únicamente opiniones actuales que puedan sufrir modificaciones y no necesariamente representan la opinión o punto de vista de este Puesto de Bolsa.