

## Mercado Internacional

07-sep-22

### Datos de Mercado

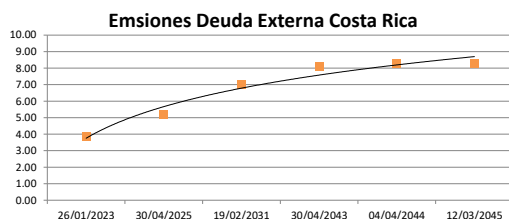
Índices	Último	Cambio	Cambio %	Materias Primas	Último	Cambio	Cambio %
<b>EE.UU.</b>							
Dow Jones Industrial	31,581.28	435.98	1.40	Petróleo (WTI)	81.71	-5.17	-5.95
S&P 500	3,979.87	71.68	1.83	Petróleo (Brent)	87.69	-5.14	-5.54
Nasdaq Composite	11,791.90	246.99	2.14	Oro	1,719.60	16.20	0.95
<b>Europa</b>							
EURO STOXX 50	3,502.09	1.95	0.06	Plata	18.24	0.44	2.50
FTSE 100	7,237.83	-62.61	-0.86	Gas Natural	7.83	-0.32	-3.90
DAX	12,915.97	44.53	0.35	Café	226.90	-7.00	-2.99
CAC	6,105.92	1.31	0.02	Azúcar	18.05	0.07	0.39
IBEX 35	7,855.90	13.70	0.17	Maíz	676.75	-4.00	-0.59
				Trigo	826.50	26.50	3.31
<b>Asia</b>							
Nikkei	27,710.00	250.00	0.91				
Hang Seng	19,044.30	-158.43	-0.83				
S&P/ASX 200	6,729.34	-97.20	-1.42				
Shanghai Composite	3,246.29	2.85	0.09				

### Tasas Internacionales

	Tasa (%)
Tasa de Fondos Federales de la Fed	2.50
Tasa del Banco Central Europeo	0.50
Tasa del Banco de Inglaterra	1.75

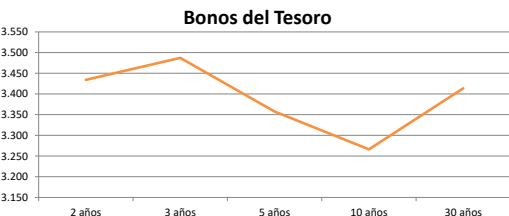
### Emisiones Deuda Externa Costa Rica

Costar 2023	26/01/2023	100.14	3.86
Costar 2025	30/04/2025	98.07	5.16
Costar 2031	19/02/2031	94.49	7.00
Costar 2043	30/04/2043	75.52	8.08
Costar 2044	04/04/2044	87.25	8.28
Costar 2045	12/03/2045	88.45	8.30



### Letras, notas y bonos del Tesoro EE.UU.

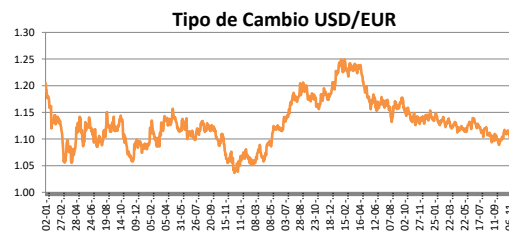
		Rend. (%)
Letra del Tesoro	3 meses	3.011
Letra del Tesoro	6 meses	3.425
Letra del Tesoro	12 meses	3.584
Nota del Tesoro EEUU	2 años	99.66 3.434
Nota del Tesoro EEUU	3 años	99.00 3.49
Nota del Tesoro EEUU	5 años	98.95 3.36
Nota del Tesoro EEUU	10 años	95.66 3.27
Bono del Tesoro EEUU	30 años	92.31 3.41



### Monedas

Colón - Dólar EE.UU. **	665.00
Euro - Dólar EE.UU.	1.0007
Yen - Dólar EE.UU.	143.7700
Dólar EE.UU. - Libra Esterlina	1.1538
Franco Suizo - Dólar EE.UU.	0.9765
Dólar Australiano - Dólar EE.UU.	0.6768
Dólar Canadiense - Dólar EE.UU.	1.3121

\*\* Tipo de Cambio Venta Popular Valores



### Indicadores Economicos

EE.UU.	Variación Mensual	Variación Anual
Inflación	0.00	8.50
Tasa de desempleo		3.70
PIB		1.70
Crédito para consumo		7.70
Gasto de Consumo		8.70

### Eurozona

Tasa de desempleo	6.60
Inflación variación interanual	9.10
PIB variación interanual	4.10

### China

Tasa de desempleo	4.24
Inflación	2.70
PIB	0.40

### Descargo de Responsabilidad

El presente boletín se trata de comunicación comercial que no constituye asesoría ni debe ser considerado un sustituto de este servicio, y ha sido elaborado con un fin informativo general, sin tomar en cuenta los objetivos de inversión, situación financiera, aversión al riesgo y las necesidades particulares de un inversionista. De tal manera que este documento no se constituye en una recomendación explícita de inversión, calificación o bondad de un valor. Asimismo, no se da garantía, ni se acepta responsabilidad sobre la exactitud o detalle de la información aquí suministrada. Todas las afirmaciones que no estén basadas en hechos, constituyen únicamente opiniones actuales que puedan sufrir modificaciones y no necesariamente representan la opinión o punto de vista de este Puesto de Bolsa.