

## Mercado Internacional

01-sep-22

### Datos de Mercado

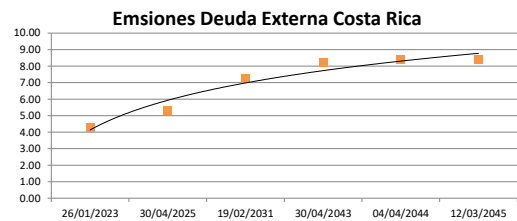
Índices	Último	Cambio	Cambio %	Materias Primas	Último	Cambio	Cambio %
<b>EE.UU.</b>							
Dow Jones Industrial	31,656.42	145.99	0.46	Petróleo (WTI)	86.41	-3.14	-3.51
S&P 500	3,966.85	11.85	0.30	Petróleo (Brent)	92.14	-3.50	-3.66
Nasdaq Composite	11,785.13	-31.07	-0.26	Oro	1,697.00	-19.90	-1.16
<b>Europa</b>							
EURO STOXX 50	3,456.70	-60.55	-1.72	Plata	17.58	-0.18	-1.02
FTSE 100	7,148.50	-135.65	-1.86	Gas Natural	9.18	0.05	0.59
DAX	12,630.23	-204.73	-1.60	Café	236.35	-2.75	-1.15
CAC	6,034.31	-90.79	-1.48	Azúcar	17.99	0.10	0.56
IBEX 35	7,806.00	-80.10	-1.02	Maíz	658.75	-15.00	-2.23
<b>Asia</b>							
Nikkei	27,770.00	140.00	0.51	Trigo	777.25	-31.75	-3.92
Hang Seng	19,597.31	-357.08	-1.79				
S&P/ASX 200	6,845.60	-141.16	-2.02				
Shanghai Composite	3,184.98	-17.16	-0.54				

### Tasas Internacionales

	Tasa (%)
Tasa de Fondos Federales de la Fed	2.50
Tasa del Banco Central Europeo	0.50
Tasa del Banco de Inglaterra	1.75

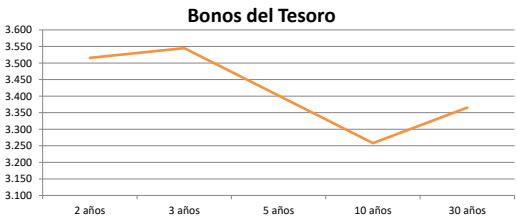
### Emisiones Deuda Externa Costa Rica

Costar 2023	26/01/2023	99.98	4.30
Costar 2025	30/04/2025	97.66	5.33
Costar 2031	19/02/2031	93.18	7.22
Costar 2043	30/04/2043	74.40	8.22
Costar 2044	04/04/2044	86.18	8.40
Costar 2045	12/03/2045	87.53	8.40



### Letras, notas y bonos del Tesoro EE.UU.

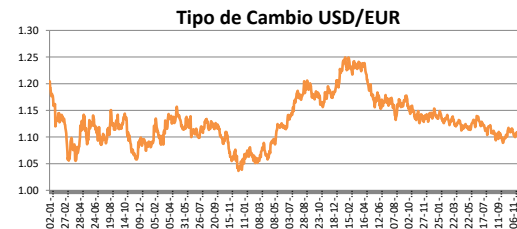
		Rend. (%)	
Letra del Tesoro	3 meses	2.923	
Letra del Tesoro	6 meses	3.368	
Letra del Tesoro	12 meses	3.499	
Nota del Tesoro EEUU	2 años	99.50	3.516
Nota del Tesoro EEUU	3 años	98.84	3.54
Nota del Tesoro EEUU	5 años	98.74	3.40
Nota del Tesoro EEUU	10 años	95.72	3.26
Bono del Tesoro EEUU	30 años	93.16	3.37



### Monedas

Colón - Dólar EE.UU. **	666.00
Euro - Dólar EE.UU.	0.9944
Yen - Dólar EE.UU.	140.2100
Dólar EE.UU. - Libra Esterlina	1.1542
Franco Suizo - Dólar EE.UU.	0.9817
Dólar Australiano - Dólar EE.UU.	0.6787
Dólar Canadiense - Dólar EE.UU.	1.3156

\*\* Tipo de Cambio Venta Popular Valores



### Indicadores Economicos

EE.UU.	Variación Mensual	Variación Anual
Inflación	0.00	8.50
Tasa de desempleo		3.50
PIB		1.70
Crédito para consumo		7.70
Gasto de Consumo		8.70

### Eurozona

Tasa de desempleo	6.60
Inflación variación interanual	9.10
PIB variación interanual	3.90

### China

Tasa de desempleo	4.24
Inflación	2.70
PIB	0.40

### Descargo de Responsabilidad

El presente boletín se trata de comunicación comercial que no constituye asesoría ni debe ser considerado un sustituto de este servicio, y ha sido elaborado con un fin informativo general, sin tomar en cuenta los objetivos de inversión, situación financiera, aversión al riesgo y las necesidades particulares de un inversionista. De tal manera que este documento no se constituye en una recomendación explícita de inversión, calificación o bondad de un valor. Asimismo, no se da garantía, ni se acepta responsabilidad sobre la exactitud o detalle de la información aquí suministrada. Todas las afirmaciones que no estén basadas en hechos, constituyen únicamente opiniones actuales que puedan sufrir modificaciones y no necesariamente representan la opinión o punto de vista de este Puesto de Bolsa.