

## Mercado Internacional

29-ago-22

### Datos de Mercado

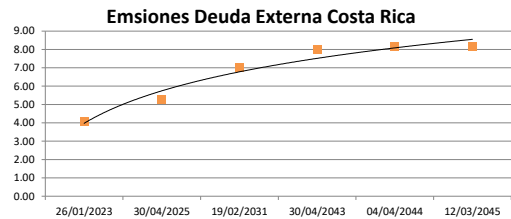
| Índices              | Último    | Cambio  | Cambio % | Materias Primas  | Último   | Cambio | Cambio % |
|----------------------|-----------|---------|----------|------------------|----------|--------|----------|
| <b>EE.UU.</b>        |           |         |          |                  |          |        |          |
| Dow Jones Industrial | 32,098.99 | -184.41 | -0.57    | Petróleo (WTI)   | 96.79    | 3.73   | 4.01     |
| S&P 500              | 4,030.61  | -27.05  | -0.67    | Petróleo (Brent) | 104.78   | 3.79   | 3.75     |
| Nasdaq Composite     | 12,017.67 | -124.04 | -1.02    | Oro              | 1,736.60 | 0.50   | 0.03     |
| <b>Europa</b>        |           |         |          |                  |          |        |          |
| EURO STOXX 50        | 3,570.51  | -33.17  | -0.92    | Plata            | 18.56    | -0.19  | -1.02    |
| FTSE 100             | 7,427.31  | -52.43  | -0.70    | Gas Natural      | 9.35     | 0.06   | 0.61     |
| DAX                  | 12,892.99 | -78.48  | -0.61    | Café             | 240.50   | -1.50  | -0.62    |
| CAC                  | 6,222.28  | -51.98  | -0.83    | Azúcar           | 18.44    | -0.03  | -0.16    |
| IBEX 35              | 7,989.60  | -74.30  | -0.92    | Maíz             | 683.25   | 14.50  | 2.17     |
| <b>Asia</b>          |           |         |          |                  |          |        |          |
| Nikkei               | 28,020.00 | 110.00  | 0.39     | Trigo            | 819.75   | 35.00  | 4.46     |
| Hang Seng            | 20,023.22 | -146.82 | -0.73    |                  |          |        |          |
| S&P/ASX 200          | 6,965.49  | -138.58 | -1.95    |                  |          |        |          |
| Shanghai Composite   | 3,240.73  | 4.51    | 0.14     |                  |          |        |          |

### Tasas Internacionales

|                                    | Tasa (%) |
|------------------------------------|----------|
| Tasa de Fondos Federales de la Fed | 2.50     |
| Tasa del Banco Central Europeo     | 0.50     |
| Tasa del Banco de Inglaterra       | 1.75     |

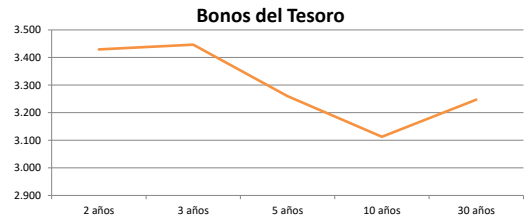
### Emisiones Deuda Externa Costa Rica

| Costar 2023 | 26/01/2023 | 100.07 | 4.06 |
|-------------|------------|--------|------|
| Costar 2025 | 30/04/2025 | 97.78  | 5.28 |
| Costar 2031 | 19/02/2031 | 94.48  | 7.00 |
| Costar 2043 | 30/04/2043 | 76.34  | 7.98 |
| Costar 2044 | 04/04/2044 | 88.08  | 8.18 |
| Costar 2045 | 12/03/2045 | 89.82  | 8.15 |



### Letras, notas y bonos del Tesoro EE.UU.

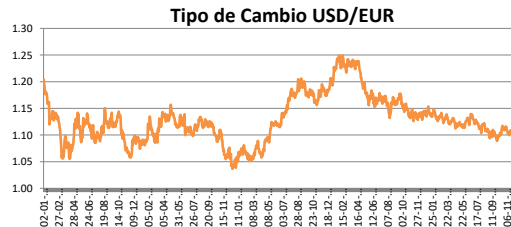
|                      |          | Rend. (%) |
|----------------------|----------|-----------|
| Letra del Tesoro     | 3 meses  | 2.878     |
| Letra del Tesoro     | 6 meses  | 3.292     |
| Letra del Tesoro     | 12 meses | 3.407     |
| Nota del Tesoro EEUU | 2 años   | 99.66     |
| Nota del Tesoro EEUU | 3 años   | 99.11     |
| Nota del Tesoro EEUU | 5 años   | 99.39     |
| Nota del Tesoro EEUU | 10 años  | 96.92     |
| Bono del Tesoro EEUU | 30 años  | 95.31     |



### Monedas

|                                  |          |
|----------------------------------|----------|
| Colón - Dólar EE.UU. **          | 651.00   |
| Euro - Dólar EE.UU.              | 0.9998   |
| Yen - Dólar EE.UU.               | 138.7300 |
| Dólar EE.UU. - Libra Esterlina   | 1.1703   |
| Franco Suizo - Dólar EE.UU.      | 0.9682   |
| Dólar Australiano - Dólar EE.UU. | 0.6900   |
| Dólar Canadiense - Dólar EE.UU.  | 1.3012   |

\*\* Tipo de Cambio Venta Popular Valores



### Indicadores Economicos

| EE.UU.               | Variación Mensual | Variación Anual |
|----------------------|-------------------|-----------------|
| Inflación            | 0.00              | 8.50            |
| Tasa de desempleo    |                   | 3.50            |
| PIB                  |                   | 1.70            |
| Crédito para consumo |                   | 7.70            |
| Gasto de Consumo     |                   | 8.70            |

### Eurozona

|                                |      |
|--------------------------------|------|
| Tasa de desempleo              | 6.60 |
| Inflación variación interanual | 8.90 |
| PIB variación interanual       | 3.90 |

### China

|                   |      |
|-------------------|------|
| Tasa de desempleo | 4.24 |
| Inflación         | 2.70 |
| PIB               | 0.40 |

### Descargo de Responsabilidad

El presente boletín se trata de comunicación comercial que no constituye asesoría ni debe ser considerado un sustituto de este servicio, y ha sido elaborado con un fin informativo general, sin tomar en cuenta los objetivos de inversión, situación financiera, aversión al riesgo y las necesidades particulares de un inversionista. De tal manera que este documento no se constituye en una recomendación explícita de inversión, calificación o bondad de un valor. Asimismo, no se da garantía, ni se acepta responsabilidad sobre la exactitud o detalle de la información aquí suministrada. Todas las afirmaciones que no estén basadas en hechos, constituyen únicamente opiniones actuales que puedan sufrir modificaciones y no necesariamente representan la opinión o punto de vista de este Puesto de Bolsa.