

Mercado Internacional

26-ago-22

Datos de Mercado

| Índices | Último | Cambio | Cambio % | Materias Primas | Último | Cambio | Cambio % |
|----------------------|-----------|----------|----------|------------------|----------|--------|----------|
| EE.UU. | | | | | | | |
| Dow Jones Industrial | 32,283.40 | -1008.38 | -3.03 | Petróleo (WTI) | 92.95 | 0.43 | 0.46 |
| S&P 500 | 4,057.66 | -141.46 | -3.37 | Petróleo (Brent) | 100.66 | 1.32 | 1.33 |
| Nasdaq Composite | 12,141.71 | -497.56 | -3.94 | Oro | 1,737.60 | -20.10 | -1.14 |
| Europa | | | | | | | |
| EURO STOXX 50 | 3,603.68 | -70.86 | -1.93 | Plata | 18.75 | -0.38 | -1.96 |
| FTSE 100 | 7,427.31 | -52.43 | -0.70 | Gas Natural | 9.32 | -0.05 | -0.55 |
| DAX | 12,971.47 | -300.49 | -2.26 | Café | 242.00 | -1.40 | -0.58 |
| CAC | 6,274.26 | -107.30 | -1.68 | Azúcar | 18.47 | 0.57 | 3.18 |
| IBEX 35 | 8,063.90 | -123.60 | -1.51 | Maíz | 670.25 | 12.75 | 1.94 |
| Asia | | | | | | | |
| Nikkei | 28,200.00 | -410.00 | -1.43 | Trigo | 790.00 | 20.25 | 2.63 |
| Hang Seng | 20,170.04 | 201.66 | 1.01 | | | | |
| S&P/ASX 200 | 7,104.06 | 55.94 | 0.79 | | | | |
| Shanghai Composite | 3,236.22 | -10.03 | -0.31 | | | | |

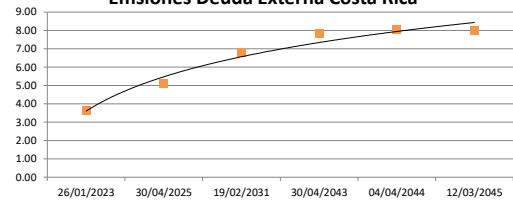
Tasas Internacionales

| | Tasa (%) |
|------------------------------------|----------|
| Tasa de Fondos Federales de la Fed | 2.50 |
| Tasa del Banco Central Europeo | 0.50 |
| Tasa del Banco de Inglaterra | 1.75 |

Emisiones Deuda Externa Costa Rica

| Costar 2023 | 26/01/2023 | 100.25 | 3.62 |
|-------------|------------|--------|------|
| Costar 2025 | 30/04/2025 | 98.18 | 5.11 |
| Costar 2031 | 19/02/2031 | 95.67 | 6.81 |
| Costar 2043 | 30/04/2043 | 77.69 | 7.82 |
| Costar 2044 | 04/04/2044 | 89.56 | 8.02 |
| Costar 2045 | 12/03/2045 | 91.36 | 7.99 |

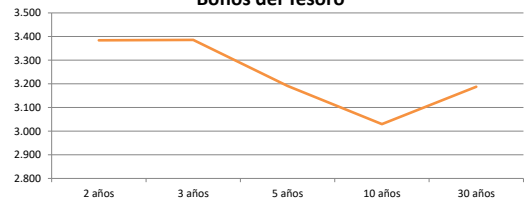
Emisiones Deuda Externa Costa Rica



Letras, notas y bonos del Tesoro EE.UU.

| | | Rend. (%) |
|----------------------|----------|-------------|
| Letra del Tesoro | 3 meses | 2.833 |
| Letra del Tesoro | 6 meses | 3.221 |
| Letra del Tesoro | 12 meses | 3.329 |
| Nota del Tesoro EEUU | 2 años | 99.75 3.384 |
| Nota del Tesoro EEUU | 3 años | 99.27 3.39 |
| Nota del Tesoro EEUU | 5 años | 99.70 3.19 |
| Nota del Tesoro EEUU | 10 años | 97.63 3.03 |
| Bono del Tesoro EEUU | 30 años | 96.42 3.19 |

Bonos del Tesoro

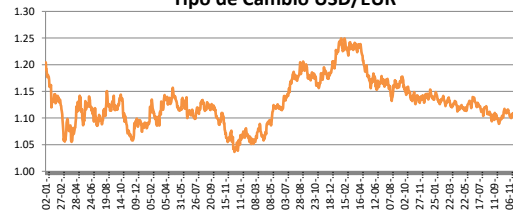


Monedas

| | |
|----------------------------------|----------|
| Colón - Dólar EE.UU. ** | 646.00 |
| Euro - Dólar EE.UU. | 0.9968 |
| Yen - Dólar EE.UU. | 137.4900 |
| Dólar EE.UU. - Libra Esterlina | 1.1741 |
| Franco Suizo - Dólar EE.UU. | 0.9656 |
| Dólar Australiano - Dólar EE.UU. | 0.6892 |
| Dólar Canadiense - Dólar EE.UU. | 1.3035 |

** Tipo de Cambio Venta Popular Valores

Tipo de Cambio USD/EUR



Indicadores Economicos

| EE.UU. | Variación Mensual | Variación Anual |
|----------------------|-------------------|-----------------|
| Inflación | 0.00 | 8.50 |
| Tasa de desempleo | | 3.50 |
| PIB | | 1.70 |
| Crédito para consumo | | 7.70 |
| Gasto de Consumo | | 8.70 |

Eurozona

| | |
|--------------------------------|------|
| Tasa de desempleo | 6.60 |
| Inflación variación interanual | 8.90 |
| PIB variación interanual | 3.90 |

China

| | |
|-------------------|------|
| Tasa de desempleo | 4.24 |
| Inflación | 2.70 |
| PIB | 0.40 |

Descargo de Responsabilidad

El presente boletín se trata de comunicación comercial que no constituye asesoría ni debe ser considerado un sustituto de este servicio, y ha sido elaborado con un fin informativo general, sin tomar en cuenta los objetivos de inversión, situación financiera, aversión al riesgo y las necesidades particulares de un inversionista. De tal manera que este documento no se constituye en una recomendación explícita de inversión, calificación o bondad de un valor. Asimismo, no se da garantía, ni se acepta responsabilidad sobre la exactitud o detalle de la información aquí suministrada. Todas las afirmaciones que no estén basadas en hechos, constituyen únicamente opiniones actuales que puedan sufrir modificaciones y no necesariamente representan la opinión o punto de vista de este Puesto de Bolsa.