

## Mercado Internacional

19-ago-22

### Datos de Mercado

Índices	Último	Cambio	Cambio %	Materias Primas	Último	Cambio	Cambio %
<b>EE.UU.</b>							
Dow Jones Industrial	33,706.74	-292.30	-0.86	Petróleo (WTI)	90.00	-0.50	-0.55
S&P 500	4,228.48	-55.26	-1.29	Petróleo (Brent)	95.93	-0.66	-0.68
Nasdaq Composite	12,705.21	-260.13	-2.01	Oro	1,748.10	-7.20	-0.41
<b>Europa</b>				Plata	18.98	-0.48	-2.49
EURO STOXX 50	3,730.32	-47.06	-1.25	Gas Natural	9.27	0.08	0.88
FTSE 100	7,550.37	8.52	0.11	Café	215.95	1.25	0.58
DAX	13,544.52	-152.89	-1.12	Azúcar	18.09	0.32	1.80
CAC	6,495.83	-61.57	-0.94	Maíz	627.00	7.25	1.17
IBEX 35	8,338.10	-92.20	-1.09	Trigo	753.25	21.75	2.97
<b>Asia</b>							
Nikkei	28,720.00	-210.00	-0.73				
Hang Seng	19,773.03	9.12	0.05				
S&P/ASX 200	7,114.46	1.68	0.02				
Shanghai Composite	3,258.08	-19.47	-0.59				

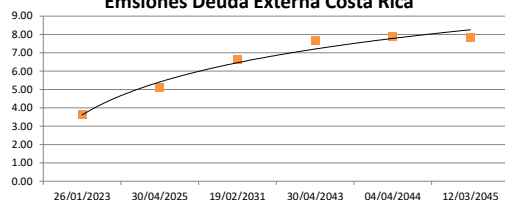
### Tasas Internacionales

	Tasa (%)
Tasa de Fondos Federales de la Fed	2.50
Tasa del Banco Central Europeo	0.50
Tasa del Banco de Inglaterra	1.75

### Emisiones Deuda Externa Costa Rica

Costar 2023	26/01/2023	100.26	3.62
Costar 2025	30/04/2025	98.12	5.13
Costar 2031	19/02/2031	96.90	6.61
Costar 2043	30/04/2043	79.11	7.65
Costar 2044	04/04/2044	90.84	7.89
Costar 2045	12/03/2045	92.85	7.84

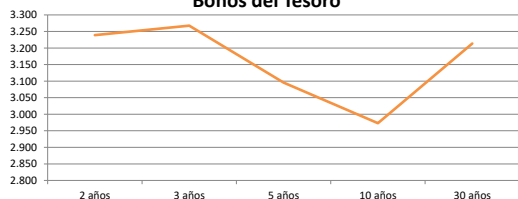
Emsiones Deuda Externa Costa Rica



### Letras, notas y bonos del Tesoro EE.UU.

		Rend. (%)	
Letra del Tesoro	3 meses	2.664	
Letra del Tesoro	6 meses	3.107	
Letra del Tesoro	12 meses	3.226	
Nota del Tesoro EEUU	2 años	99.56	3.239
Nota del Tesoro EEUU	3 años	99.60	3.27
Nota del Tesoro EEUU	5 años	98.43	3.10
Nota del Tesoro EEUU	10 años	98.09	2.97
Bono del Tesoro EEUU	30 años	95.95	3.21

Bonos del Tesoro

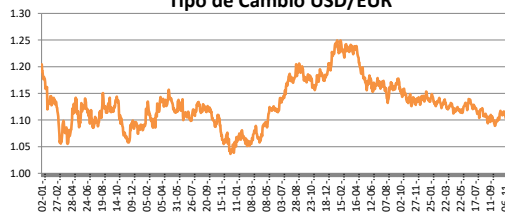


### Monedas

Colón - Dólar EE.UU. **	661.00
Euro - Dólar EE.UU.	1.0042
Yen - Dólar EE.UU.	136.8500
Dólar EE.UU. - Libra Esterlina	1.1831
Franco Suizo - Dólar EE.UU.	0.9587
Dólar Australiano - Dólar EE.UU.	0.6877
Dólar Canadiense - Dólar EE.UU.	1.2997

\*\* Tipo de Cambio Venta Popular Valores

Tipo de Cambio USD/EUR



### Indicadores Economicos

EE.UU.	Variación Mensual	Variación Anual
Inflación	0.00	8.50
Tasa de desempleo		3.50
PIB		1.60
Crédito para consumo		7.70
Gasto de Consumo		8.40

### Eurozona

Tasa de desempleo	6.60
Inflación variación interanual	8.90
PIB variación interanual	3.90

### China

Tasa de desempleo	4.24
Inflación	2.70
PIB	0.40

### Descargo de Responsabilidad

El presente boletín se trata de comunicación comercial que no constituye asesoría ni debe ser considerado un sustituto de este servicio, y ha sido elaborado con un fin informativo general, sin tomar en cuenta los objetivos de inversión, situación financiera, aversión al riesgo y las necesidades particulares de un inversionista. De tal manera que este documento no se constituye en una recomendación explícita de inversión, calificación o bondad de un valor. Asimismo, no se da garantía, ni se acepta responsabilidad sobre la exactitud o detalle de la información aquí suministrada. Todas las afirmaciones que no estén basadas en hechos, constituyen únicamente opiniones actuales que puedan sufrir modificaciones y no necesariamente representan la opinión o punto de vista de este Puesto de Bolsa.