

## Mercado Internacional

11-ago-22

### Datos de Mercado

Índices	Último	Cambio	Cambio %	Materias Primas	Último	Cambio	Cambio %
<b>EE.UU.</b>							
Dow Jones Industrial	33,336.67	27.16	0.08	Petróleo (WTI)	94.10	-0.24	-0.25
S&P 500	4,207.27	-2.97	-0.07	Petróleo (Brent)	99.60	2.20	2.26
Nasdaq Composite	12,779.91	-74.89	-0.58	Oro	1,789.70	-5.90	-0.33
<b>Europa</b>							
EURO STOXX 50	3,757.05	7.70	0.21	Plata	20.25	-0.10	-0.49
FTSE 100	7,465.91	-41.20	-0.55	Gas Natural	8.73	-0.14	-1.62
DAX	13,694.51	-6.42	-0.05	Café	223.95	3.50	1.59
CAC	6,544.67	21.23	0.33	Azúcar	18.49	0.21	1.15
IBEX 35	8,380.00	27.20	0.33	Maíz	629.25	8.00	1.29
<b>Asia</b>							
Nikkei	28,120.00	330.00	1.19	Trigo	810.75	11.00	1.38
Hang Seng	20,082.43	471.59	2.40				
S&P/ASX 200	7,070.95	78.28	1.12				
Shanghai Composite	3,281.67	51.65	1.60				

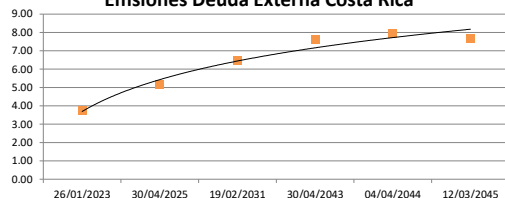
### Tasas Internacionales

	Tasa (%)
Tasa de Fondos Federales de la Fed	2.50
Tasa del Banco Central Europeo	0.50
Tasa del Banco de Inglaterra	1.75

### Emisiones Deuda Externa Costa Rica

Costar 2023	26/01/2023	100.23	3.72
Costar 2025	30/04/2025	98.05	5.15
Costar 2031	19/02/2031	97.72	6.48
Costar 2043	30/04/2043	79.30	7.63
Costar 2044	04/04/2044	90.25	7.95
Costar 2045	12/03/2045	94.28	7.70

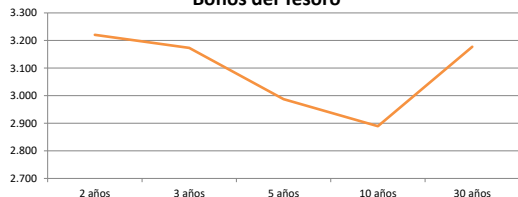
Emsiones Deuda Externa Costa Rica



### Letras, notas y bonos del Tesoro EE.UU.

		Rend. (%)
Letra del Tesoro	3 meses	2.543
Letra del Tesoro	6 meses	3.029
Letra del Tesoro	12 meses	3.239
Nota del Tesoro EEUU	2 años	99.59
Nota del Tesoro EEUU	3 años	99.87
Nota del Tesoro EEUU	5 años	98.91
Nota del Tesoro EEUU	10 años	98.81
Bono del Tesoro EEUU	30 años	94.25

Bonos del Tesoro

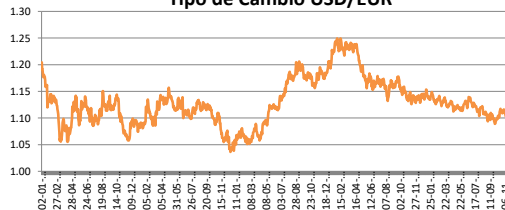


### Monedas

Colón - Dólar EE.UU. **	679.00
Euro - Dólar EE.UU.	1.0326
Yen - Dólar EE.UU.	132.9100
Dólar EE.UU. - Libra Esterlina	1.2202
Franco Suizo - Dólar EE.UU.	0.9410
Dólar Australiano - Dólar EE.UU.	0.7107
Dólar Canadiense - Dólar EE.UU.	1.2763

\*\* Tipo de Cambio Venta Popular Valores

Tipo de Cambio USD/EUR



### Indicadores Economicos

EE.UU.	Variación Mensual	Variación Anual
Inflación	0.00	8.50
Tasa de desempleo		3.50
PIB		1.60
Crédito para consumo		7.70
Gasto de Consumo		8.40

### Eurozona

Tasa de desempleo	6.60
Inflación variación interanual	8.90
PIB variación interanual	4.00

### China

Tasa de desempleo	4.24
Inflación	2.70
PIB	0.40

### Descargo de Responsabilidad

El presente boletín se trata de comunicación comercial que no constituye asesoría ni debe ser considerado un sustituto de este servicio, y ha sido elaborado con un fin informativo general, sin tomar en cuenta los objetivos de inversión, situación financiera, aversión al riesgo y las necesidades particulares de un inversionista. De tal manera que este documento no se constituye en una recomendación explícita de inversión, calificación o bondad de un valor. Asimismo, no se da garantía, ni se acepta responsabilidad sobre la exactitud o detalle de la información aquí suministrada. Todas las afirmaciones que no estén basadas en hechos, constituyen únicamente opiniones actuales que puedan sufrir modificaciones y no necesariamente representan la opinión o punto de vista de este Puesto de Bolsa.