

Mercado Internacional

22-jul-22

Datos de Mercado

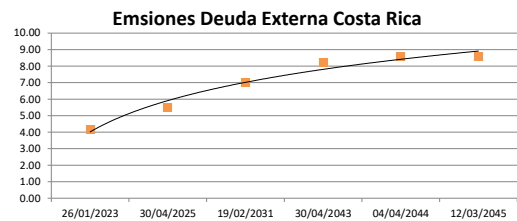
| Índices | Último | Cambio | Cambio % | Materias Primas | Último | Cambio | Cambio % |
|----------------------|-----------|---------|----------|------------------|----------|--------|----------|
| EE.UU. | | | | | | | |
| Dow Jones Industrial | 31,899.29 | -137.61 | -0.43 | Petróleo (WTI) | 94.95 | -1.40 | -1.45 |
| S&P 500 | 3,961.63 | -37.32 | -0.93 | Petróleo (Brent) | 103.50 | -0.36 | -0.35 |
| Nasdaq Composite | 11,834.11 | -225.50 | -1.87 | Oro | 1,724.10 | 10.70 | 0.62 |
| Europa | | | | | | | |
| EURO STOXX 50 | 3,596.49 | -0.02 | 0.00 | Plata | 18.49 | -0.20 | -1.05 |
| FTSE 100 | 7,276.37 | 5.86 | 0.08 | Gas Natural | 8.31 | 0.38 | 4.75 |
| DAX | 13,253.68 | 7.04 | 0.05 | Café | 206.70 | -9.15 | -4.24 |
| CAC | 6,216.82 | 15.71 | 0.25 | Azúcar | 17.89 | -0.46 | -2.51 |
| IBEX 35 | 8,051.60 | 38.90 | 0.49 | Maíz | 562.25 | -13.50 | -2.34 |
| Asia | | | | | | | |
| Nikkei | 27,670.00 | -220.00 | -0.79 | Trigo | 755.50 | -50.75 | -6.29 |
| Hang Seng | 20,609.14 | 34.51 | 0.17 | | | | |
| S&P/ASX 200 | 6,791.50 | -2.78 | -0.04 | | | | |
| Shanghai Composite | 3,269.97 | -2.03 | -0.06 | | | | |

Tasas Internacionales

| | Tasa (%) |
|------------------------------------|----------|
| Tasa de Fondos Federales de la Fed | 1.75 |
| Tasa del Banco Central Europeo | 0.50 |
| Tasa del Banco de Inglaterra | 1.25 |

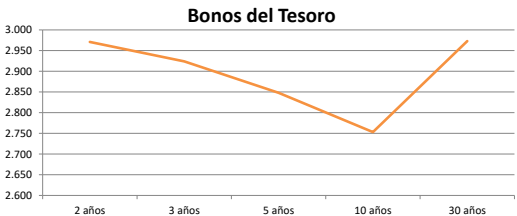
Emisiones Deuda Externa Costa Rica

| | | | |
|-------------|------------|--------|------|
| Costar 2023 | 26/01/2023 | 100.04 | 4.18 |
| Costar 2025 | 30/04/2025 | 97.20 | 5.48 |
| Costar 2031 | 19/02/2031 | 94.45 | 7.00 |
| Costar 2043 | 30/04/2043 | 74.21 | 8.24 |
| Costar 2044 | 04/04/2044 | 84.36 | 8.60 |
| Costar 2045 | 12/03/2045 | 85.77 | 8.59 |



Letras, notas y bonos del Tesoro EE.UU.

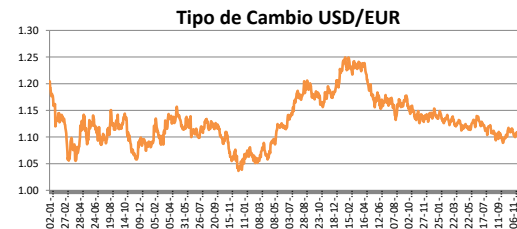
| | | Rend. (%) |
|----------------------|----------|-----------|
| Letra del Tesoro | 3 meses | 2.417 |
| Letra del Tesoro | 6 meses | 2.927 |
| Letra del Tesoro | 12 meses | 2.994 |
| Nota del Tesoro EEUU | 2 años | 100.06 |
| Nota del Tesoro EEUU | 3 años | 100.22 |
| Nota del Tesoro EEUU | 5 años | 101.84 |
| Nota del Tesoro EEUU | 10 años | 101.05 |
| Bono del Tesoro EEUU | 30 años | 98.11 |



Monedas

| | |
|----------------------------------|----------|
| Colón - Dólar EE.UU. ** | 680.00 |
| Euro - Dólar EE.UU. | 1.0216 |
| Yen - Dólar EE.UU. | 136.0600 |
| Dólar EE.UU. - Libra Esterlina | 1.1998 |
| Franco Suizo - Dólar EE.UU. | 0.9617 |
| Dólar Australiano - Dólar EE.UU. | 0.6923 |
| Dólar Canadiense - Dólar EE.UU. | 1.2916 |

** Tipo de Cambio Venta Popular Valores



Indicadores Economicos

| EE.UU. | Variación Mensual | Variación Anual |
|----------------------|-------------------|-----------------|
| Inflación | 1.30 | 9.10 |
| Tasa de desempleo | | 3.60 |
| PIB | | 3.50 |
| Crédito para consumo | | 7.30 |
| Gasto de Consumo | | 8.50 |

Eurozona

| | |
|--------------------------------|------|
| Tasa de desempleo | 6.60 |
| Inflación variación interanual | 8.60 |
| PIB variación interanual | 5.40 |

China

| | |
|-------------------|------|
| Tasa de desempleo | 4.24 |
| Inflación | 2.50 |
| PIB | 0.40 |

Descargo de Responsabilidad

El presente boletín se trata de comunicación comercial que no constituye asesoría ni debe ser considerado un sustituto de este servicio, y ha sido elaborado con un fin informativo general, sin tomar en cuenta los objetivos de inversión, situación financiera, aversión al riesgo y las necesidades particulares de un inversionista. De tal manera que este documento no se constituye en una recomendación explícita de inversión, calificación o bondad de un valor. Asimismo, no se da garantía, ni se acepta responsabilidad sobre la exactitud o detalle de la información aquí suministrada. Todas las afirmaciones que no estén basadas en hechos, constituyen únicamente opiniones actuales que puedan sufrir modificaciones y no necesariamente representan la opinión o punto de vista de este Puesto de Bolsa.