

## Mercado Internacional

20-jul-22

### Datos de Mercado

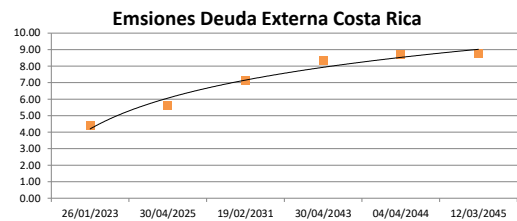
Índices	Último	Cambio	Cambio %	Materias Primas	Último	Cambio	Cambio %
<b>EE.UU.</b>							
Dow Jones Industrial	31,874.84	47.79	0.15	Petróleo (WTI)	102.26	-1.96	-1.88
S&P 500	3,959.90	23.21	0.59	Petróleo (Brent)	106.65	-0.70	-0.65
Nasdaq Composite	11,897.65	184.50	1.58	Oro	1,694.20	-16.50	-0.96
<b>Europa</b>							
EURO STOXX 50	3,585.24	-2.20	-0.06	Plata	18.63	-0.05	-0.24
FTSE 100	7,264.31	-31.97	-0.44	Gas Natural	7.84	0.58	7.98
DAX	13,281.98	-26.43	-0.20	Café	218.15	1.65	0.76
CAC	6,184.66	-16.56	-0.27	Azúcar	18.67	-0.17	-0.90
IBEX 35	8,028.90	-96.20	-1.18	Maíz	592.75	-4.00	-0.67
<b>Asia</b>							
Nikkei	27,570.00	-110.00	-0.40	Trigo	823.25	11.00	1.35
Hang Seng	20,890.22	229.16	1.11				
S&P/ASX 200	6,759.21	109.61	1.65				
Shanghai Composite	3,304.72	25.29	0.77				

### Tasas Internacionales

	Tasa (%)
Tasa de Fondos Federales de la Fed	1.75
Tasa del Banco Central Europeo	0.00
Tasa del Banco de Inglaterra	1.25

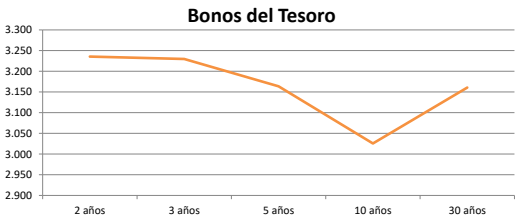
### Emisiones Deuda Externa Costa Rica

Costar 2023	26/01/2023	99.93	4.38
Costar 2025	30/04/2025	96.88	5.60
Costar 2031	19/02/2031	93.66	7.13
Costar 2043	30/04/2043	73.53	8.32
Costar 2044	04/04/2044	83.31	8.72
Costar 2045	12/03/2045	84.54	8.74



### Letras, notas y bonos del Tesoro EE.UU.

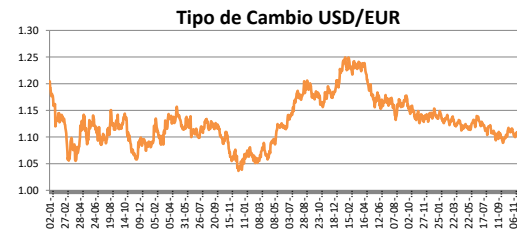
		Rend. (%)
Letra del Tesoro	3 meses	2.466
Letra del Tesoro	6 meses	3.001
Letra del Tesoro	12 meses	3.175
Nota del Tesoro EEUU	2 años	99.56 3.236
Nota del Tesoro EEUU	3 años	99.36 3.23
Nota del Tesoro EEUU	5 años	100.40 3.16
Nota del Tesoro EEUU	10 años	98.73 3.03
Bono del Tesoro EEUU	30 años	94.53 3.16



### Monedas

Colón - Dólar EE.UU. **	682.00
Euro - Dólar EE.UU.	1.0177
Yen - Dólar EE.UU.	138.2800
Dólar EE.UU. - Libra Esterlina	1.1976
Franco Suizo - Dólar EE.UU.	0.9718
Dólar Australiano - Dólar EE.UU.	0.6886
Dólar Canadiense - Dólar EE.UU.	1.2883

\*\* Tipo de Cambio Venta Popular Valores



### Indicadores Economicos

EE.UU.	Variación Mensual	Variación Anual
Inflación	1.30	9.10
Tasa de desempleo		3.60
PIB		3.50
Crédito para consumo		7.30
Gasto de Consumo		8.50

### Eurozona

Tasa de desempleo	6.60
Inflación variación interanual	8.60
PIB variación interanual	5.40

### China

Tasa de desempleo	4.24
Inflación	2.50
PIB	0.40

### Descargo de Responsabilidad

El presente boletín se trata de comunicación comercial que no constituye asesoría ni debe ser considerado un sustituto de este servicio, y ha sido elaborado con un fin informativo general, sin tomar en cuenta los objetivos de inversión, situación financiera, aversión al riesgo y las necesidades particulares de un inversionista. De tal manera que este documento no se constituye en una recomendación explícita de inversión, calificación o bondad de un valor. Asimismo, no se da garantía, ni se acepta responsabilidad sobre la exactitud o detalle de la información aquí suministrada. Todas las afirmaciones que no estén basadas en hechos, constituyen únicamente opiniones actuales que puedan sufrir modificaciones y no necesariamente representan la opinión o punto de vista de este Puesto de Bolsa.