

## Mercado Internacional

13-jul-22

### Datos de Mercado

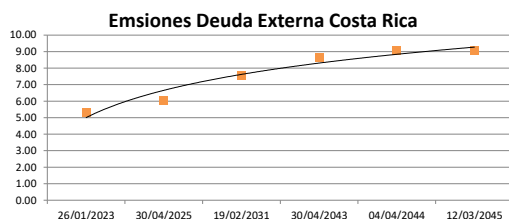
Índices	Último	Cambio	Cambio %	Materias Primas	Último	Cambio	Cambio %
<b>EE.UU.</b>							
Dow Jones Industrial	30,772.79	-208.54	-0.67	Petróleo (WTI)	96.30	0.46	0.48
S&P 500	3,801.78	-17.02	-0.45	Petróleo (Brent)	99.77	0.28	0.28
Nasdaq Composite	11,247.58	-17.15	-0.15	Oro	1,733.70	8.90	0.52
<b>Europa</b>							
EURO STOXX 50	3,453.97	-33.08	-0.95	Plata	19.07	0.17	0.90
FTSE 100	7,156.37	-53.49	-0.74	Gas Natural	6.69	0.53	8.53
DAX	12,756.32	-149.16	-1.16	Café	211.25	2.00	0.96
CAC	6,000.24	-43.96	-0.73	Azúcar	19.14	0.45	2.41
IBEX 35	7,944.90	-69.90	-0.87	Maíz	740.00	7.25	0.99
<b>Asia</b>							
Nikkei	26,460.00	20.00	0.08	Trigo	798.25	-3.25	-0.41
Hang Seng	20,797.95	-46.79	-0.22				
S&P/ASX 200	6,621.56	15.27	0.23				
Shanghai Composite	3,284.29	2.83	0.09				

### Tasas Internacionales

	Tasa (%)
Tasa de Fondos Federales de la Fed	1.75
Tasa del Banco Central Europeo	0.00
Tasa del Banco de Inglaterra	1.25

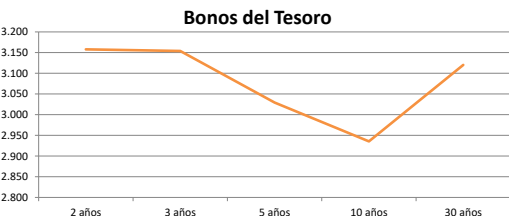
### Emisiones Deuda Externa Costa Rica

Costar 2023	26/01/2023	99.45	5.31
Costar 2025	30/04/2025	95.80	6.03
Costar 2031	19/02/2031	90.95	7.58
Costar 2043	30/04/2043	71.12	8.64
Costar 2044	04/04/2044	80.61	9.05
Costar 2045	12/03/2045	81.53	9.09



### Letras, notas y bonos del Tesoro EE.UU.

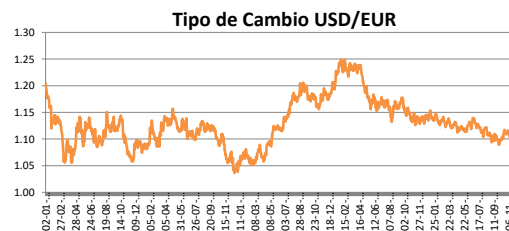
		Rend. (%)	
Letra del Tesoro	3 meses	2.361	
Letra del Tesoro	6 meses	2.903	
Letra del Tesoro	12 meses	3.167	
Nota del Tesoro EEUU	2 años	99.71	3.158
Nota del Tesoro EEUU	3 años	99.57	3.15
Nota del Tesoro EEUU	5 años	101.02	3.03
Nota del Tesoro EEUU	10 años	99.50	2.94
Bono del Tesoro EEUU	30 años	95.30	3.12



### Monedas

Colón - Dólar EE.UU. **	692.00
Euro - Dólar EE.UU.	1.0058
Yen - Dólar EE.UU.	137.3600
Dólar EE.UU. - Libra Esterlina	1.1893
Franco Suizo - Dólar EE.UU.	0.9785
Dólar Australiano - Dólar EE.UU.	0.6759
Dólar Canadiense - Dólar EE.UU.	1.2974

\*\* Tipo de Cambio Venta Popular Valores



### Indicadores Economicos

EE.UU.	Variación Mensual	Variación Anual
Inflación	1.30	9.10
Tasa de desempleo		3.60
PIB		3.50
Crédito para consumo		7.30
Gasto de Consumo		8.50

### Eurozona

Tasa de desempleo	6.60
Inflación variación interanual	8.60
PIB variación interanual	5.40

### China

Tasa de desempleo	4.24
Inflación	2.50
PIB	4.80

### Descargo de Responsabilidad

El presente boletín se trata de comunicación comercial que no constituye asesoría ni debe ser considerado un sustituto de este servicio, y ha sido elaborado con un fin informativo general, sin tomar en cuenta los objetivos de inversión, situación financiera, aversión al riesgo y las necesidades particulares de un inversionista. De tal manera que este documento no se constituye en una recomendación explícita de inversión, calificación o bondad de un valor. Asimismo, no se da garantía, ni se acepta responsabilidad sobre la exactitud o detalle de la información aquí suministrada. Todas las afirmaciones que no estén basadas en hechos, constituyen únicamente opiniones actuales que puedan sufrir modificaciones y no necesariamente representan la opinión o punto de vista de este Puesto de Bolsa.