

## Mercado Internacional

07-jul-22

### Datos de Mercado

Índices	Último	Cambio	Cambio %	Materias Primas	Último	Cambio	Cambio %
<b>EE.UU.</b>							
Dow Jones Industrial	31,037.68	69.86	0.23	Petróleo (WTI)	98.02	-1.48	-1.49
S&P 500	3,845.08	13.69	0.36	Petróleo (Brent)	100.02	-2.75	-2.68
Nasdaq Composite	11,361.85	39.61	0.35	Oro	1,737.10	-26.80	-1.52
<b>Europa</b>							
EURO STOXX 50	3,421.84	62.01	1.85	Plata	19.11	0.05	0.28
FTSE 100	7,107.77	82.30	1.17	Gas Natural	5.55	0.03	0.49
DAX	12,594.52	193.32	1.56	Café	222.50	-2.15	-0.96
CAC	5,912.38	117.42	2.03	Azúcar	17.99	0.19	1.07
IBEX 35	7,948.60	-10.80	-0.14	Maíz	751.00	15.00	2.04
<b>Asia</b>							
Nikkei	26,250.00	250.00	0.96	Trigo	792.25	-1.50	-0.19
Hang Seng	21,586.66	-266.41	-1.22				
S&P/ASX 200	6,594.48	-34.85	-0.53				
Shanghai Composite	3,355.35	-48.68	-1.43				

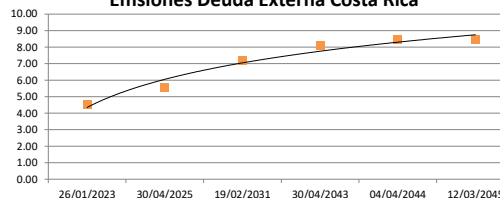
### Tasas Internacionales

	Tasa (%)
Tasa de Fondos Federales de la Fed	1.75
Tasa del Banco Central Europeo	0.00
Tasa del Banco de Inglaterra	1.25

### Emisiones Deuda Externa Costa Rica

Costar 2023	26/01/2023	99.85	4.52
Costar 2025	30/04/2025	96.98	5.55
Costar 2031	19/02/2031	93.44	7.16
Costar 2043	30/04/2043	75.32	8.10
Costar 2044	04/04/2044	85.71	8.44
Costar 2045	12/03/2045	86.75	8.48

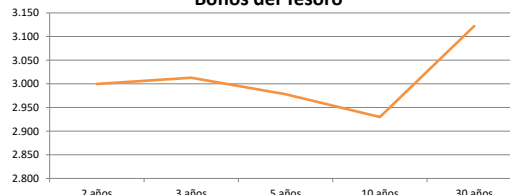
Emissiones Deuda Externa Costa Rica



### Letras, notas y bonos del Tesoro EE.UU.

		Rend. (%)
Letra del Tesoro	3 meses	1.887
Letra del Tesoro	6 meses	2.579
Letra del Tesoro	12 meses	2.782
Nota del Tesoro EEUU	2 años	100.00
Nota del Tesoro EEUU	3 años	99.62
Nota del Tesoro EEUU	5 años	101.26
Nota del Tesoro EEUU	10 años	99.55
Bono del Tesoro EEUU	30 años	95.25

Bonos del Tesoro

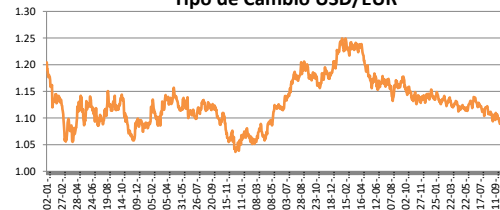


### Monedas

Colón - Dólar EE.UU. **	698.00
Euro - Dólar EE.UU.	1.0184
Yen - Dólar EE.UU.	135.9300
Dólar EE.UU. - Libra Esterlina	1.1919
Franco Suizo - Dólar EE.UU.	0.9707
Dólar Australiano - Dólar EE.UU.	0.6781
Dólar Canadiense - Dólar EE.UU.	1.3039

\*\* Tipo de Cambio Venta Popular Valores

Tipo de Cambio USD/EUR



### Indicadores Economicos

EE.UU.	Variación Mensual	Variación Anual
Inflación	1.00	8.60
Tasa de desempleo		3.60
PIB		3.50
Crédito para consumo		7.50
Gasto de Consumo		8.50

### Eurozona

Tasa de desempleo	6.60
Inflación variación interanual	8.60
PIB variación interanual	5.40

### China

Tasa de desempleo	4.24
Inflación	2.10
PIB	4.80

### Descargo de Responsabilidad

El presente boletín se trata de comunicación comercial que no constituye asesoría ni debe ser considerado un sustituto de este servicio, y ha sido elaborado con un fin informativo general, sin tomar en cuenta los objetivos de inversión, situación financiera, aversión al riesgo y las necesidades particulares de un inversionista. De tal manera que este documento no se constituye en una recomendación explícita de inversión, calificación o bondad de un valor. Asimismo, no se da garantía, ni se acepta responsabilidad sobre la exactitud o detalle de la información aquí suministrada. Todas las afirmaciones que no estén basadas en hechos, constituyen únicamente opiniones actuales que puedan sufrir modificaciones y no necesariamente representan la opinión o punto de vista de este Puesto de Bolsa.