

## Mercado Internacional

05-jul-22

### Datos de Mercado

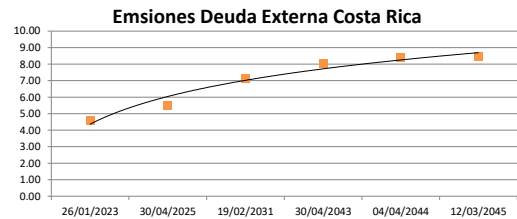
Índices	Último	Cambio	Cambio %	Materias Primas	Último	Cambio	Cambio %
<b>EE.UU.</b>							
Dow Jones Industrial	30,967.82	-129.44	-0.42	Petróleo (WTI)	99.68	-8.75	-8.07
S&P 500	3,831.39	6.06	0.16	Petróleo (Brent)	103.02	-10.48	-9.23
Nasdaq Composite	11,322.24	194.40	1.75	Oro	1,765.40	-36.10	-2.00
<b>Europa</b>							
EURO STOXX 50	3,359.83	-92.59	-2.68	Plata	19.05	-0.55	-2.78
FTSE 100	7,025.47	-207.18	-2.86	Gas Natural	5.48	-0.25	-4.33
DAX	12,401.20	-372.18	-2.91	Café	224.65	-3.80	-1.66
CAC	5,794.96	-159.69	-2.68	Azúcar	17.80	-0.27	-1.49
IBEX 35	7,959.40	-202.40	-2.48	Maíz	737.50	-17.00	-2.25
<b>Asia</b>							
Nikkei	26,220.00	-120.00	-0.46	Trigo	793.75	-37.50	-4.51
Hang Seng	21,853.07	22.72	0.10				
S&P/ASX 200	6,629.33	16.77	0.25				
Shanghai Composite	3,404.03	-1.40	-0.04				

### Tasas Internacionales

	Tasa (%)
Tasa de Fondos Federales de la Fed	1.75
Tasa del Banco Central Europeo	0.00
Tasa del Banco de Inglaterra	1.25

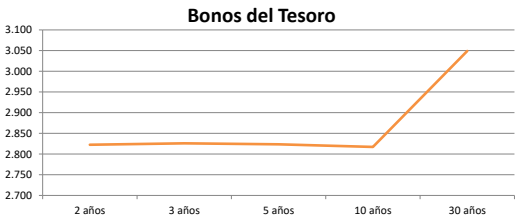
### Emisiones Deuda Externa Costa Rica

Costar 2023	26/01/2023	99.83	4.56
Costar 2025	30/04/2025	97.06	5.52
Costar 2031	19/02/2031	93.63	7.13
Costar 2043	30/04/2043	75.77	8.04
Costar 2044	04/04/2044	86.06	8.41
Costar 2045	12/03/2045	87.07	8.45



### Letras, notas y bonos del Tesoro EE.UU.

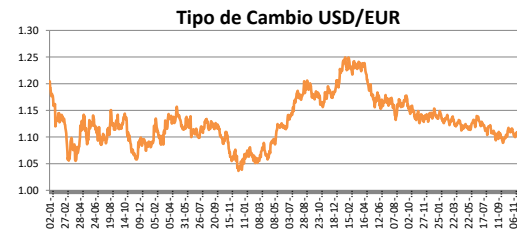
		Rend. (%)
Letra del Tesoro	3 meses	1.682
Letra del Tesoro	6 meses	2.515
Letra del Tesoro	12 meses	2.717
Nota del Tesoro EEUU	2 años	100.34
Nota del Tesoro EEUU	3 años	100.14
Nota del Tesoro EEUU	5 años	101.98
Nota del Tesoro EEUU	10 años	100.52
Bono del Tesoro EEUU	30 años	96.64



### Monedas

Colón - Dólar EE.UU. **	697.00
Euro - Dólar EE.UU.	1.0267
Yen - Dólar EE.UU.	135.8700
Dólar EE.UU. - Libra Esterlina	1.1959
Franco Suizo - Dólar EE.UU.	0.9683
Dólar Australiano - Dólar EE.UU.	0.6798
Dólar Canadiense - Dólar EE.UU.	1.3026

\*\* Tipo de Cambio Venta Popular Valores



### Indicadores Economicos

EE.UU.	Variación Mensual	Variación Anual
Inflación	1.00	8.60
Tasa de desempleo		3.60
PIB		3.50
Crédito para consumo		7.50
Gasto de Consumo		8.50

### Eurozona

Tasa de desempleo	6.60
Inflación variación interanual	8.60
PIB variación interanual	5.40

### China

Tasa de desempleo	4.24
Inflación	2.10
PIB	4.80

### Descargo de Responsabilidad

El presente boletín se trata de comunicación comercial que no constituye asesoría ni debe ser considerado un sustituto de este servicio, y ha sido elaborado con un fin informativo general, sin tomar en cuenta los objetivos de inversión, situación financiera, aversión al riesgo y las necesidades particulares de un inversionista. De tal manera que este documento no se constituye en una recomendación explícita de inversión, calificación o bondad de un valor. Asimismo, no se da garantía, ni se acepta responsabilidad sobre la exactitud o detalle de la información aquí suministrada. Todas las afirmaciones que no estén basadas en hechos, constituyen únicamente opiniones actuales que puedan sufrir modificaciones y no necesariamente representan la opinión o punto de vista de este Puesto de Bolsa.