

Mercado Internacional

04-jul-22

Datos de Mercado

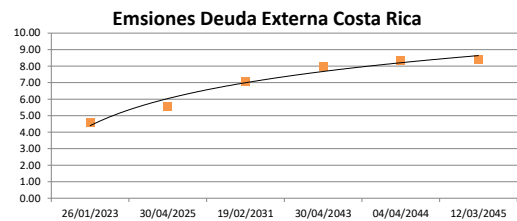
| Índices | Último | Cambio | Cambio % | Materias Primas | Último | Cambio | Cambio % |
|----------------------|-----------|--------|----------|------------------|----------|--------|----------|
| EE.UU. | | | | | | | |
| Dow Jones Industrial | 31,097.26 | 321.83 | 1.05 | Petróleo (WTI) | 110.53 | 2.10 | 1.94 |
| S&P 500 | 3,825.33 | 39.95 | 1.06 | Petróleo (Brent) | 113.60 | 1.97 | 1.76 |
| Nasdaq Composite | 11,127.84 | 99.10 | 0.90 | Oro | 1,807.60 | 6.10 | 0.34 |
| Europa | | | | | | | |
| EURO STOXX 50 | 3,452.42 | 4.11 | 0.12 | Plata | 19.82 | 0.22 | 1.14 |
| FTSE 100 | 7,232.65 | 64.00 | 0.89 | Gas Natural | 5.85 | 0.12 | 2.02 |
| DAX | 12,773.38 | -39.65 | -0.31 | Café | 228.45 | -5.15 | -2.20 |
| CAC | 5,954.65 | 23.59 | 0.40 | Azúcar | 18.07 | -0.43 | -2.32 |
| IBEX 35 | 8,161.80 | -14.30 | -0.17 | Maíz | 754.50 | 10.75 | 1.45 |
| Asia | | | | | | | |
| Nikkei | 26,250.00 | 70.00 | 0.27 | Trigo | 831.25 | -37.50 | -4.32 |
| Hang Seng | 21,830.35 | -29.44 | -0.13 | | | | |
| S&P/ASX 200 | 6,612.57 | 72.66 | 1.11 | | | | |
| Shanghai Composite | 3,405.43 | 17.79 | 0.53 | | | | |

Tasas Internacionales

| | Tasa (%) |
|------------------------------------|----------|
| Tasa de Fondos Federales de la Fed | 1.75 |
| Tasa del Banco Central Europeo | 0.00 |
| Tasa del Banco de Inglaterra | 1.25 |

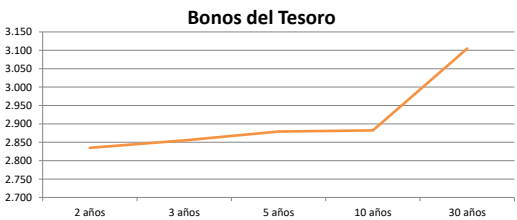
Emisiones Deuda Externa Costa Rica

| Costar 2023 | 26/01/2023 | 99.82 | 4.58 |
|-------------|------------|-------|------|
| Costar 2025 | 30/04/2025 | 97.03 | 5.53 |
| Costar 2031 | 19/02/2031 | 93.86 | 7.09 |
| Costar 2043 | 30/04/2043 | 76.25 | 7.98 |
| Costar 2044 | 04/04/2044 | 86.46 | 8.36 |
| Costar 2045 | 12/03/2045 | 87.46 | 8.40 |



Letras, notas y bonos del Tesoro EE.UU.

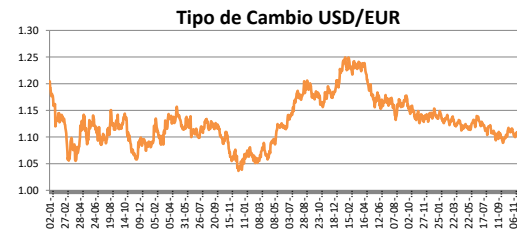
| | | Rend. (%) |
|----------------------|----------|-----------|
| Letra del Tesoro | 3 meses | 1.662 |
| Letra del Tesoro | 6 meses | 2.473 |
| Letra del Tesoro | 12 meses | 2.721 |
| Nota del Tesoro EEUU | 2 años | 100.32 |
| Nota del Tesoro EEUU | 3 años | 100.06 |
| Nota del Tesoro EEUU | 5 años | 101.72 |
| Nota del Tesoro EEUU | 10 años | 99.95 |
| Bono del Tesoro EEUU | 30 años | 95.58 |



Monedas

| | |
|----------------------------------|----------|
| Colón - Dólar EE.UU. ** | 697.00 |
| Euro - Dólar EE.UU. | 1.0421 |
| Yen - Dólar EE.UU. | 135.7000 |
| Dólar EE.UU. - Libra Esterlina | 1.2102 |
| Franco Suizo - Dólar EE.UU. | 0.9613 |
| Dólar Australiano - Dólar EE.UU. | 0.6865 |
| Dólar Canadiense - Dólar EE.UU. | 1.2862 |

** Tipo de Cambio Venta Popular Valores



Indicadores Economicos

| EE.UU. | Variación Mensual | Variación Anual |
|----------------------|-------------------|-----------------|
| Inflación | 1.00 | 8.60 |
| Tasa de desempleo | | 3.60 |
| PIB | | 3.50 |
| Crédito para consumo | | 7.50 |
| Gasto de Consumo | | 8.50 |

Eurozona

| | |
|--------------------------------|------|
| Tasa de desempleo | 6.60 |
| Inflación variación interanual | 8.60 |
| PIB variación interanual | 5.40 |

China

| | |
|-------------------|------|
| Tasa de desempleo | 4.24 |
| Inflación | 2.10 |
| PIB | 4.80 |

Descargo de Responsabilidad

El presente boletín se trata de comunicación comercial que no constituye asesoría ni debe ser considerado un sustituto de este servicio, y ha sido elaborado con un fin informativo general, sin tomar en cuenta los objetivos de inversión, situación financiera, aversión al riesgo y las necesidades particulares de un inversionista. De tal manera que este documento no se constituye en una recomendación explícita de inversión, calificación o bondad de un valor. Asimismo, no se da garantía, ni se acepta responsabilidad sobre la exactitud o detalle de la información aquí suministrada. Todas las afirmaciones que no estén basadas en hechos, constituyen únicamente opiniones actuales que puedan sufrir modificaciones y no necesariamente representan la opinión o punto de vista de este Puesto de Bolsa.