

## Mercado Internacional

24-jun-22

### Datos de Mercado

Índices	Último	Cambio	Cambio %	Materias Primas	Último	Cambio	Cambio %
<b>EE.UU.</b>							
Dow Jones Industrial	31,500.68	823.32	2.68	Petróleo (WTI)	107.47	3.20	3.07
S&P 500	3,911.74	116.01	3.06	Petróleo (Brent)	113.11	3.06	2.78
Nasdaq Composite	11,607.62	375.43	3.34	Oro	1,826.50	0.80	0.04
<b>Europa</b>							
EURO STOXX 50	3,533.17	96.88	2.82	Plata	21.13	0.08	0.39
FTSE 100	7,208.81	188.36	2.68	Gas Natural	6.18	-0.06	-0.95
DAX	13,118.13	205.54	1.59	Café	226.60	-5.85	-2.52
CAC	6,073.35	190.02	3.23	Azúcar	18.37	-0.01	-0.05
IBEX 35	8,244.10	137.70	1.70	Maíz	749.50	2.75	0.37
<b>Asia</b>							
Nikkei	26,820.00	340.00	1.28	Trigo	924.00	-13.25	-1.41
Hang Seng	21,719.06	445.19	2.09				
S&P/ASX 200	6,578.70	50.25	0.77				
Shanghai Composite	3,349.75	29.60	0.89				

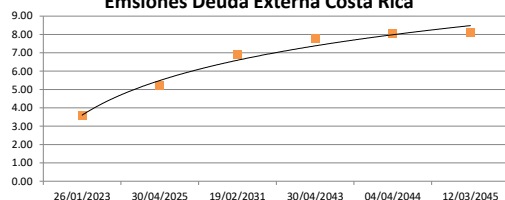
### Tasas Internacionales

	Tasa (%)
Tasa de Fondos Federales de la Fed	1.75
Tasa del Banco Central Europeo	0.00
Tasa del Banco de Inglaterra	1.25

### Emisiones Deuda Externa Costa Rica

Costar 2023	26/01/2023	100.37	3.59
Costar 2025	30/04/2025	97.87	5.19
Costar 2031	19/02/2031	95.11	6.88
Costar 2043	30/04/2043	78.17	7.75
Costar 2044	04/04/2044	89.45	8.03
Costar 2045	12/03/2045	90.35	8.09

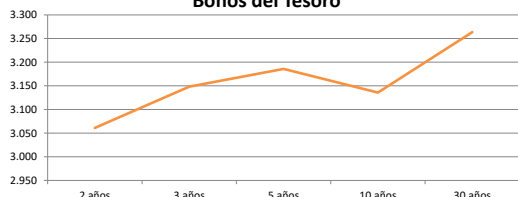
Emsiones Deuda Externa Costa Rica



### Letras, notas y bonos del Tesoro EE.UU.

		Rend. (%)	
Letra del Tesoro	3 meses	1.666	
Letra del Tesoro	6 meses	2.489	
Letra del Tesoro	12 meses	2.772	
Nota del Tesoro EEUU	2 años	98.96	3.061
Nota del Tesoro EEUU	3 años	99.23	3.15
Nota del Tesoro EEUU	5 años	97.47	3.19
Nota del Tesoro EEUU	10 años	97.81	3.14
Bono del Tesoro EEUU	30 años	92.64	3.26

Bonos del Tesoro

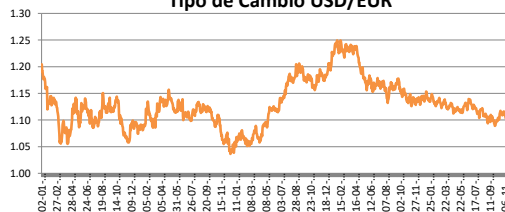


### Monedas

Colón - Dólar EE.UU. **	701.00
Euro - Dólar EE.UU.	1.0551
Yen - Dólar EE.UU.	135.2100
Dólar EE.UU. - Libra Esterlina	1.2274
Franco Suizo - Dólar EE.UU.	0.9589
Dólar Australiano - Dólar EE.UU.	0.6944
Dólar Canadiense - Dólar EE.UU.	1.2894

\*\* Tipo de Cambio Venta Popular Valores

Tipo de Cambio USD/EUR



### Indicadores Economicos

EE.UU.	Variación Mensual	Variación Anual
Inflación	1.00	8.60
Tasa de desempleo		3.60
PIB		3.50
Crédito para consumo		7.50
Gasto de Consumo		9.20

### Eurozona

Tasa de desempleo	6.80
Inflación variación interanual	8.10
PIB variación interanual	5.40

### China

Tasa de desempleo	4.24
Inflación	2.10
PIB	4.80

### Descargo de Responsabilidad

El presente boletín se trata de comunicación comercial que no constituye asesoría ni debe ser considerado un sustituto de este servicio, y ha sido elaborado con un fin informativo general, sin tomar en cuenta los objetivos de inversión, situación financiera, aversión al riesgo y las necesidades particulares de un inversionista. De tal manera que este documento no se constituye en una recomendación explícita de inversión, calificación o bondad de un valor. Asimismo, no se da garantía, ni se acepta responsabilidad sobre la exactitud o detalle de la información aquí suministrada. Todas las afirmaciones que no estén basadas en hechos, constituyen únicamente opiniones actuales que puedan sufrir modificaciones y no necesariamente representan la opinión o punto de vista de este Puesto de Bolsa.