

## Mercado Internacional

21-jun-22

### Datos de Mercado

| Índices              | Último    | Cambio | Cambio % | Materias Primas  | Último   | Cambio | Cambio % |
|----------------------|-----------|--------|----------|------------------|----------|--------|----------|
| <b>EE.UU.</b>        |           |        |          |                  |          |        |          |
| Dow Jones Industrial | 30,530.25 | 641.47 | 2.15     | Petróleo (WTI)   | 110.65   | 1.09   | 0.99     |
| S&P 500              | 3,764.79  | 89.95  | 2.45     | Petróleo (Brent) | 114.85   | 0.72   | 0.63     |
| Nasdaq Composite     | 11,069.30 | 270.95 | 2.51     | Oro              | 1,834.60 | -1.00  | -0.05    |
| <b>Europa</b>        |           |        |          |                  |          |        |          |
| EURO STOXX 50        | 3,494.00  | 24.17  | 0.70     | Plata            | 21.68    | 0.09   | 0.43     |
| FTSE 100             | 7,152.05  | 30.24  | 0.42     | Gas Natural      | 6.81     | -0.14  | -1.96    |
| DAX                  | 13,292.40 | 26.80  | 0.20     | Café             | 233.10   | 5.45   | 2.39     |
| CAC                  | 5,964.66  | 44.57  | 0.75     | Azúcar           | 18.66    | 0.06   | 0.32     |
| IBEX 35              | 8,235.60  | -50.40 | -0.61    | Maíz             | 760.75   | -23.75 | -3.03    |
|                      |           |        |          | Trigo            | 975.25   | -59.00 | -5.70    |
| <b>Asia</b>          |           |        |          |                  |          |        |          |
| Nikkei               | 26,470.00 | 240.00 | 0.91     |                  |          |        |          |
| Hang Seng            | 21,559.59 | 395.68 | 1.87     |                  |          |        |          |
| S&P/ASX 200          | 6,523.81  | 90.44  | 1.41     |                  |          |        |          |
| Shanghai Composite   | 3,306.72  | -8.71  | -0.26    |                  |          |        |          |

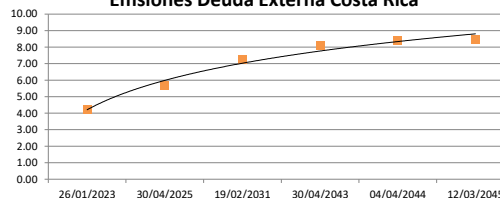
### Tasas Internacionales

|                                    | Tasa (%) |
|------------------------------------|----------|
| Tasa de Fondos Federales de la Fed | 1.75     |
| Tasa del Banco Central Europeo     | 0.00     |
| Tasa del Banco de Inglaterra       | 1.25     |

### Emisiones Deuda Externa Costa Rica

| Costar 2023 | 26/01/2023 | 100.01 | 4.23 |
|-------------|------------|--------|------|
| Costar 2025 | 30/04/2025 | 96.63  | 5.67 |
| Costar 2031 | 19/02/2031 | 92.88  | 7.24 |
| Costar 2043 | 30/04/2043 | 75.19  | 8.11 |
| Costar 2044 | 04/04/2044 | 85.86  | 8.43 |
| Costar 2045 | 12/03/2045 | 87.02  | 8.45 |

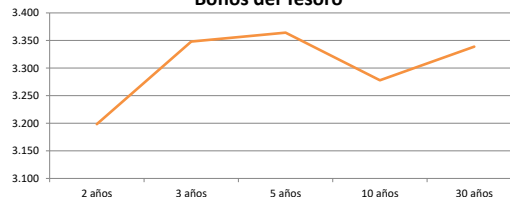
Emissiones Deuda Externa Costa Rica



### Letras, notas y bonos del Tesoro EE.UU.

|                      |          | Rend. (%)   |
|----------------------|----------|-------------|
| Letra del Tesoro     | 3 meses  | 1.543       |
| Letra del Tesoro     | 6 meses  | 2.357       |
| Letra del Tesoro     | 12 meses | 2.889       |
| Nota del Tesoro EEUU | 2 años   | 98.70 3.198 |
| Nota del Tesoro EEUU | 3 años   | 98.67 3.35  |
| Nota del Tesoro EEUU | 5 años   | 96.66 3.36  |
| Nota del Tesoro EEUU | 10 años  | 96.64 3.28  |
| Bono del Tesoro EEUU | 30 años  | 91.30 3.34  |

Bonos del Tesoro

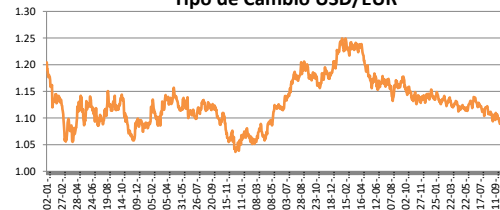


### Monedas

|                                  |          |
|----------------------------------|----------|
| Colón - Dólar EE.UU. **          | 698.00   |
| Euro - Dólar EE.UU.              | 1.0535   |
| Yen - Dólar EE.UU.               | 136.5100 |
| Dólar EE.UU. - Libra Esterlina   | 1.2273   |
| Franco Suizo - Dólar EE.UU.      | 0.9661   |
| Dólar Australiano - Dólar EE.UU. | 0.6971   |
| Dólar Canadiense - Dólar EE.UU.  | 1.2920   |

\*\* Tipo de Cambio Venta Popular Valores

Tipo de Cambio USD/EUR



### Indicadores Economicos

| EE.UU.               | Variación Mensual | Variación Anual |
|----------------------|-------------------|-----------------|
| Inflación            | 1.00              | 8.60            |
| Tasa de desempleo    |                   | 3.60            |
| PIB                  |                   | 3.50            |
| Crédito para consumo |                   | 7.50            |
| Gasto de Consumo     |                   | 9.20            |

### Eurozona

|                                |      |
|--------------------------------|------|
| Tasa de desempleo              | 6.80 |
| Inflación variación interanual | 8.10 |
| PIB variación interanual       | 5.40 |

### China

|                   |      |
|-------------------|------|
| Tasa de desempleo | 4.24 |
| Inflación         | 2.10 |
| PIB               | 4.80 |

### Descargo de Responsabilidad

El presente boletín se trata de comunicación comercial que no constituye asesoría ni debe ser considerado un sustituto de este servicio, y ha sido elaborado con un fin informativo general, sin tomar en cuenta los objetivos de inversión, situación financiera, aversión al riesgo y las necesidades particulares de un inversionista. De tal manera que este documento no se constituye en una recomendación explícita de inversión, calificación o bondad de un valor. Asimismo, no se da garantía, ni se acepta responsabilidad sobre la exactitud o detalle de la información aquí suministrada. Todas las afirmaciones que no estén basadas en hechos, constituyen únicamente opiniones actuales que puedan sufrir modificaciones y no necesariamente representan la opinión o punto de vista de este Puesto de Bolsa.