

## Mercado Internacional

17-jun-22

### Datos de Mercado

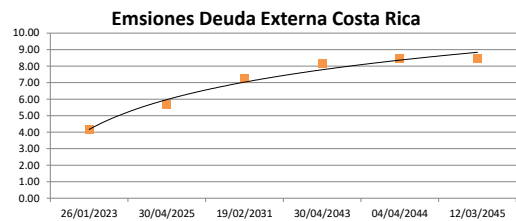
Índices	Último	Cambio	Cambio %	Materias Primas	Último	Cambio	Cambio %
<b>EE.UU.</b>							
Dow Jones Industrial	29,888.78	-38.29	-0.13	Petróleo (WTI)	109.56	-8.03	-6.83
S&P 500	3,674.84	8.07	0.22	Petróleo (Brent)	113.12	-6.69	-5.58
Nasdaq Composite	10,798.35	152.25	1.43	Oro	1,835.60	-10.10	-0.55
<b>Europa</b>							
EURO STOXX 50	3,438.46	10.55	0.31	Plata	21.59	-0.30	-1.36
FTSE 100	7,016.25	-28.73	-0.41	Gas Natural	6.94	-0.52	-6.97
DAX	13,126.26	87.77	0.67	Café	227.65	-4.30	-1.85
CAC	5,882.65	-3.59	-0.06	Azúcar	18.60	0.02	0.11
IBEX 35	8,145.90	67.80	0.84	Maíz	784.50	-3.75	-0.48
<b>Asia</b>							
Nikkei	25,960.00	180.00	0.70	Trigo	1,034.25	-44.00	-4.08
Hang Seng	21,075.00	229.57	1.10				
S&P/ASX 200	6,474.80	-116.30	-1.76				
Shanghai Composite	3,316.79	31.40	0.96				

### Tasas Internacionales

	Tasa (%)
Tasa de Fondos Federales de la Fed	1.75
Tasa del Banco Central Europeo	0.00
Tasa del Banco de Inglaterra	1.25

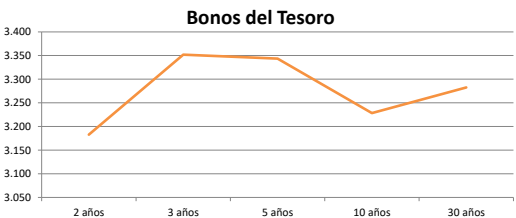
### Emisiones Deuda Externa Costa Rica

Costar 2023	26/01/2023	100.05	4.16
Costar 2025	30/04/2025	96.61	5.68
Costar 2031	19/02/2031	92.70	7.27
Costar 2043	30/04/2043	75.03	8.13
Costar 2044	04/04/2044	85.78	8.44
Costar 2045	12/03/2045	86.87	8.47



### Letras, notas y bonos del Tesoro EE.UU.

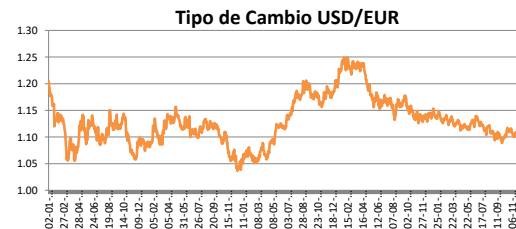
		Rend. (%)	
Letra del Tesoro	3 meses	1.602	
Letra del Tesoro	6 meses	2.217	
Letra del Tesoro	12 meses	2.834	
Nota del Tesoro EEUU	2 años	98.73	3.183
Nota del Tesoro EEUU	3 años	98.66	3.35
Nota del Tesoro EEUU	5 años	96.76	3.34
Nota del Tesoro EEUU	10 años	97.05	3.23
Bono del Tesoro EEUU	30 años	92.33	3.28



### Monedas

Colón - Dólar EE.UU. **	#N/A Invalid Security
Euro - Dólar EE.UU.	1.0499
Yen - Dólar EE.UU.	135.0200
Dólar EE.UU. - Libra Esterlina	1.2241
Franco Suizo - Dólar EE.UU.	0.9699
Dólar Australiano - Dólar EE.UU.	0.6932
Dólar Canadiense - Dólar EE.UU.	1.3030

\*\* Tipo de Cambio Venta Popular Valores



### Indicadores Economicos

EE.UU.	Variación Mensual	Variación Anual
Inflación	1.00	8.60
Tasa de desempleo		3.60
PIB		3.50
Crédito para consumo		7.50
Gasto de Consumo		9.20

### Eurozona

Tasa de desempleo	6.80
Inflación variación interanual	8.10
PIB variación interanual	5.40

### China

Tasa de desempleo	4.24
Inflación	2.10
PIB	4.80

### Descargo de Responsabilidad

El presente boletín se trata de comunicación comercial que no constituye asesoría ni debe ser considerado un sustituto de este servicio, y ha sido elaborado con un fin informativo general, sin tomar en cuenta los objetivos de inversión, situación financiera, aversión al riesgo y las necesidades particulares de un inversionista. De tal manera que este documento no se constituye en una recomendación explícita de inversión, calificación o bondad de un valor. Asimismo, no se da garantía, ni se acepta responsabilidad sobre la exactitud o detalle de la información aquí suministrada. Todas las afirmaciones que no estén basadas en hechos, constituyen únicamente opiniones actuales que puedan sufrir modificaciones y no necesariamente representan la opinión o punto de vista de este Puesto de Bolsa.