

## Mercado Internacional

14-jun-22

### Datos de Mercado

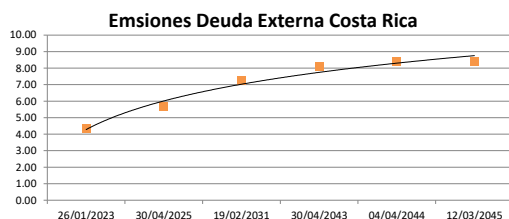
Índices	Último	Cambio	Cambio %	Materias Primas	Último	Cambio	Cambio %
<b>EE.UU.</b>							
Dow Jones Industrial	30,364.83	-151.91	-0.50	Petróleo (WTI)	118.80	-2.13	-1.76
S&P 500	3,735.48	-14.15	-0.38	Petróleo (Brent)	120.77	-1.50	-1.23
Nasdaq Composite	10,828.35	19.12	0.18	Oro	1,806.20	-21.80	-1.19
<b>Europa</b>							
EURO STOXX 50	3,475.18	-27.32	-0.78	Plata	20.97	-0.29	-1.36
FTSE 100	7,187.46	-18.35	-0.25	Gas Natural	7.27	-1.34	-15.51
DAX	13,304.39	-122.64	-0.91	Café	226.95	3.60	1.61
CAC	5,949.84	-72.48	-1.20	Azúcar	18.70	-0.01	-0.05
IBEX 35	8,066.40	-116.90	-1.43	Maíz	767.00	-2.25	-0.29
<b>Asia</b>							
Nikkei	26,390.00	-270.00	-1.01	Trigo	1,050.00	-21.00	-1.96
Hang Seng	21,067.99	0.41	0.00				
S&P/ASX 200	6,686.03	-245.95	-3.55				
Shanghai Composite	3,288.91	33.36	1.02				

### Tasas Internacionales

	Tasa (%)
Tasa de Fondos Federales de la Fed	1.00
Tasa del Banco Central Europeo	0.00
Tasa del Banco de Inglaterra	1.00

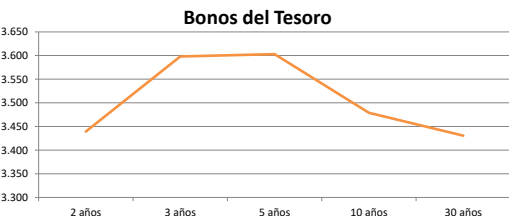
### Emisiones Deuda Externa Costa Rica

Costar 2023	26/01/2023	99.96	4.32
Costar 2025	30/04/2025	96.58	5.68
Costar 2031	19/02/2031	92.93	7.23
Costar 2043	30/04/2043	75.45	8.08
Costar 2044	04/04/2044	86.05	8.40
Costar 2045	12/03/2045	87.39	8.41



### Letras, notas y bonos del Tesoro EE.UU.

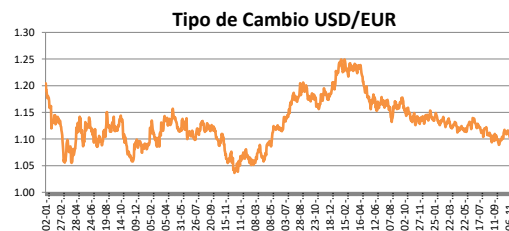
		Rend. (%)
Letra del Tesoro	3 meses	1.772
Letra del Tesoro	6 meses	2.391
Letra del Tesoro	12 meses	3.007
Nota del Tesoro EEUU	2 años	98.24 3.439
Nota del Tesoro EEUU	3 años	97.97 3.60
Nota del Tesoro EEUU	5 años	95.60 3.60
Nota del Tesoro EEUU	10 años	94.98 3.48
Bono del Tesoro EEUU	30 años	89.69 3.43



### Monedas

Colón - Dólar EE.UU. **	691.00
Euro - Dólar EE.UU.	1.0415
Yen - Dólar EE.UU.	135.3400
Dólar EE.UU. - Libra Esterlina	1.1990
Franco Suizo - Dólar EE.UU.	1.0019
Dólar Australiano - Dólar EE.UU.	0.6870
Dólar Canadiense - Dólar EE.UU.	1.2957

\*\* Tipo de Cambio Venta Popular Valores



### Indicadores Economicos

EE.UU.	Variación Mensual	Variación Anual
Inflación	1.00	8.60
Tasa de desempleo		3.60
PIB		3.50
Crédito para consumo		7.50
Gasto de Consumo		9.20

### Eurozona

Tasa de desempleo	6.80
Inflación variación interanual	8.10
PIB variación interanual	5.40

### China

Tasa de desempleo	4.24
Inflación	2.10
PIB	4.80

### Descargo de Responsabilidad

El presente boletín se trata de comunicación comercial que no constituye asesoría ni debe ser considerado un sustituto de este servicio, y ha sido elaborado con un fin informativo general, sin tomar en cuenta los objetivos de inversión, situación financiera, aversión al riesgo y las necesidades particulares de un inversionista. De tal manera que este documento no se constituye en una recomendación explícita de inversión, calificación o bondad de un valor. Asimismo, no se da garantía, ni se acepta responsabilidad sobre la exactitud o detalle de la información aquí suministrada. Todas las afirmaciones que no estén basadas en hechos, constituyen únicamente opiniones actuales que puedan sufrir modificaciones y no necesariamente representan la opinión o punto de vista de este Puesto de Bolsa.