

## Mercado Internacional

03-jun-22

### Datos de Mercado

Índices	Último	Cambio	Cambio %	Materias Primas	Último	Cambio	Cambio %
<b>EE.UU.</b>							
Dow Jones Industrial	32,899.70	-348.58	-1.05	Petróleo (WTI)	120.32	3.45	2.95
S&P 500	4,108.54	-68.28	-1.63	Petróleo (Brent)	121.33	3.72	3.16
Nasdaq Composite	12,012.73	-304.17	-2.47	Oro	1,848.10	-18.40	-0.99
<b>Europa</b>							
EURO STOXX 50	3,783.66	-11.47	-0.30	Plata	21.97	-0.31	-1.39
FTSE 100	7,532.95	-74.71	-0.98	Gas Natural	8.55	0.06	0.72
DAX	14,460.09	-25.08	-0.17	Café	232.40	-5.85	-2.46
CAC	6,485.30	-15.14	-0.23	Azúcar	19.29	-0.06	-0.31
IBEX 35	8,724.80	-19.30	-0.22	Maíz	727.50	-2.75	-0.38
				Trigo	1,041.00	-17.25	-1.63
<b>Asia</b>							
Nikkei	27,570.00	-220.00	-0.79				
Hang Seng	21,082.13	-212.81	-1.00				
S&P/ASX 200	7,238.75	62.82	0.88				
Shanghai Composite	3,195.46	13.30	0.42				

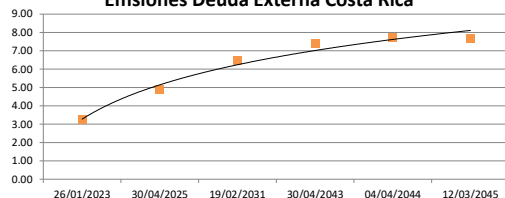
### Tasas Internacionales

	Tasa (%)
Tasa de Fondos Federales de la Fed	1.00
Tasa del Banco Central Europeo	0.00
Tasa del Banco de Inglaterra	1.00

### Emisiones Deuda Externa Costa Rica

Costar 2023	26/01/2023	100.64	3.23
Costar 2025	30/04/2025	98.55	4.92
Costar 2031	19/02/2031	97.61	6.49
Costar 2043	30/04/2043	81.50	7.37
Costar 2044	04/04/2044	92.44	7.72
Costar 2045	12/03/2045	94.41	7.68

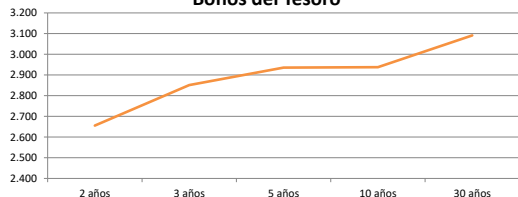
Emissiones Deuda Externa Costa Rica



### Letras, notas y bonos del Tesoro EE.UU.

		Rend. (%)	
Letra del Tesoro	3 meses	1.174	
Letra del Tesoro	6 meses	1.640	
Letra del Tesoro	12 meses	2.144	
Nota del Tesoro EEUU	2 años	99.71	2.656
Nota del Tesoro EEUU	3 años	99.72	2.85
Nota del Tesoro EEUU	5 años	98.58	2.94
Nota del Tesoro EEUU	10 años	99.48	2.94
Bono del Tesoro EEUU	30 años	95.83	3.09

Bonos del Tesoro

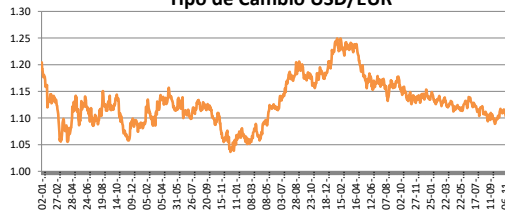


### Monedas

Colón - Dólar EE.UU. **	697.00
Euro - Dólar EE.UU.	1.0719
Yen - Dólar EE.UU.	130.8100
Dólar EE.UU. - Libra Esterlina	1.2487
Franco Suizo - Dólar EE.UU.	0.9629
Dólar Australiano - Dólar EE.UU.	0.7209
Dólar Canadiense - Dólar EE.UU.	1.2595

\*\* Tipo de Cambio Venta Popular Valores

Tipo de Cambio USD/EUR



### Indicadores Economicos

EE.UU.	Variación Mensual	Variación Anual
Inflación	0.30	8.30
Tasa de desempleo		3.60
PIB		3.50
Crédito para consumo		7.30
Gasto de Consumo		9.20

### Eurozona

Tasa de desempleo	6.80
Inflación variación interanual	8.10
PIB variación interanual	5.10

### China

Tasa de desempleo	4.24
Inflación	2.10
PIB	4.80

### Descargo de Responsabilidad

El presente boletín se trata de comunicación comercial que no constituye asesoría ni debe ser considerado un sustituto de este servicio, y ha sido elaborado con un fin informativo general, sin tomar en cuenta los objetivos de inversión, situación financiera, aversión al riesgo y las necesidades particulares de un inversionista. De tal manera que este documento no se constituye en una recomendación explícita de inversión, calificación o bondad de un valor. Asimismo, no se da garantía, ni se acepta responsabilidad sobre la exactitud o detalle de la información aquí suministrada. Todas las afirmaciones que no estén basadas en hechos, constituyen únicamente opiniones actuales que puedan sufrir modificaciones y no necesariamente representan la opinión o punto de vista de este Puesto de Bolsa.